



Einwohnergemeinde
Schüpfen

Jahresrechnung 2020

Gemeinderat

Schüpfen, 21. April 2021

Inhaltsverzeichnis	Seite
1 Berichterstattung	1
1.1. Bericht	1
1.1.1. Erfolgsrechnung	1
1.1.2. Spezialfinanzierungen	4
1.1.3. Investitionsrechnung	5
1.1.4. Bilanz	5
1.1.5. Nachkredite	6
1.2. Spezialfinanzierungen	6
2 Eckdaten	7
2.1. Übersicht	7
2.2. Selbstfinanzierung / Finanzierungsausweis	8
2.3. Gestufter Erfolgsausweis	9
2.3.1. Gesamter Haushalt	9
2.3.2. Allgemeiner Haushalt	10
2.3.3. Feuerwehr	11
2.3.4. Wasser	12
2.3.5. Abwasser	13
2.3.6. Abfall	14
3 Bilanz	15
4 Funktionen	16
4.1. Erfolgsrechnung	16
4.1.1. Kommentar	17
4.2. Investitionsrechnung	23
5 Sachgruppen	24
5.1. Erfolgsrechnung	25
5.2. Investitionsrechnung	25
6 Geldflussrechnung	26
7 Finanzkennziffern	31
7.1. Gesamter Haushalt	31
7.2. Allgemeiner Haushalt	31
7.3. Wasser	32
7.4. Abwasser	32
7.5. Abfall	32
7.6. Feuerwehr	32

		Seite
8	Abschliessende Beurteilung	33
9	Antrag der Exekutive	34
10	Bestätigungsbericht Revisionsstelle	35
11	Genehmigung der Jahresrechnung	36
12	Anhang	37
12.1.	Regelwerk	37
12.1.1.	Angewendetes Regelwerk	37
12.1.2.	Bewertung Finanzvermögen	37
12.1.3.	Bewertung Verwaltungsvermögen	38
12.1.4.	Aktivierungsgrenze	38
12.1.5.	Bestehendes Verwaltungsvermögen	38
12.2.	Grundlagen der Jahresrechnung	38
12.3.	Eigenkapitalnachweis	39
12.4.	Rückstellungsspiegel	40
12.5.	Beteiligungsspiegel	41
12.6.	Gewährleistungsspiegel	42
12.7.	Anlagespiegel	43
12.8	Kreditkontrolle	46
12.9	Nachkredittabelle	50
12.10	Weitere massgebende Angaben	52
12.10.1.	Werterhaltungskosten und Einlagen Werterhalt Wasser	52
12.10.2.	Werterhaltungskosten und Einlagen Werterhalt Abwasser	53
13	Detail zur Jahresrechnung	54
13.1.	Bilanz	54
13.2.	Erfolgsrechnung nach Funktionen	61
13.3.	Erfolgsrechnung nach Sachgruppen	85
13.4.	Investitionsrechnung nach Funktionen	101
13.5.	Investitionsrechnung nach Sachgruppen	107

1. Berichterstattung

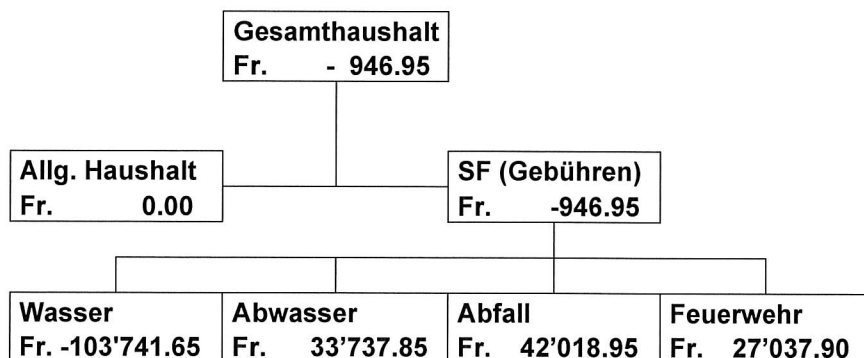
1.1. Bericht

Allgemeines

Die Jahresrechnung 2020 wurde nach dem Rechnungsmodell HRM2 gemäss Art. 70 Gemeindegesetz (GG, BSG 170.11) erstellt.

Ergebnisse

Nach HRM2 muss das Gesamtergebnis von der Gemeindeversammlung genehmigt werden (siehe untenstehende Grafik).



1.1.1 Erfolgsrechnung

Ergebnis Gesamthaushalt

Das Gesamtergebnis (inkl. Spezialfinanzierungen) schliesst mit einem Aufwandüberschuss von Fr. 946.95 ab. Budgetiert war ein Aufwandüberschuss von Fr. 723'800.00.

Ergebnis Allgemeiner Haushalt (Steuerhaushalt)

Der Allgemeine Haushalt wurde mit einem Aufwandüberschuss von Fr. 246'000 budgetiert. Auf vergleichbare Basis weist der Abschluss 2020 ein Aufwandüberschuss (Defizit) von Fr. 180'700 auf.

Auf Grund einer nicht budgetierten Wertzunahme bei den Wertschriften (Marktwertanpassung BKW Aktien), resultiert ein buchhalterischer Finanzertrag von Fr. 256'000. Inklusive dieser Wertzunahme resultiert schliesslich ein Ertragsüberschuss von Fr. 75'308.19.

Weil die Nettoinvestitionen höher sind als die Abschreibungen muss dieser Ertragsüberschuss in Form einer Einlage in die finanzpolitische Reserve verbucht werden. Dies führt zu einem buchhalterischen ausgeglichenen Rechnungsabschluss.

Die nachstehenden Kommentare beziehen sich auf den Gesamthaushalt und grösstenteils auf das Budget 2020.

Sach- und Betriebsaufwand

Der Sach- und Betriebsaufwand (Sachgruppe 31) liegt um Fr. 363'000.00 oder 12% unter dem Budget. Grosse Abweichungen sind in der Sachgruppe «3130 Dienstleistungen Dritter» bei den Minderausgaben bei der Abfallentsorgung und den Schülertransportkosten zu verzeichnen. Ein Teil des Aufwandes der Sachgruppe «Unterhalt Strassen» konnte schlussendlich über die Investitionsrechnung abgewickelt werden.

Der Sach- und Betriebsaufwand ist nach wie vor einer der wenigen, der nicht durchwegs als gebunden betrachtet werden kann. Es zeigt sich, dass die Kommissionen nach wie vor kostenbewusst arbeiten.

Abschreibungen Verwaltungsvermögen

- Das bestehende Verwaltungsvermögen wurde per 1. Januar 2016 zu Buchwerten in HRM2 übernommen und beträgt Fr. 7'239'391.48. Es wird linear innert 16 Jahren mit Fr. 452'462.00 abgeschrieben.
- Die ordentlichen Abschreibungen nach Nutzungsdauer betragen im Jahr 2020 Fr. 146'216.00.
- Die gesamten Abschreibungen betragen Fr. 606'596.70. Sie liegen somit um Fr. 119'703.30 unter dem Budget. Dabei ist zu beachten, dass Projekte, die sich Ende Jahr noch im Bau befinden oder sonst noch nicht beendet sind, nicht abgeschrieben werden, im Budget aber z.T. bei den Abschreibungsberechnungen in die Abschreibungen eingerechnet wurden. In der Budgetphase ist es jeweils schwierig, zu beurteilen, ob ein eingegebenes Projekt beendet ist oder nicht.

Finanzaufwand

Die Zinsen bewegen sich im Rahmen des Budgets. Einzig die von uns geschuldeten Vergütungszinse auf Steuern sind tiefer ausgefallen.

Einlagen in Fonds und Spezialfinanzierungen

Durch die Korrekturen der Einlagen in die Spezialfinanzierungen Wasser und Abwasser aus dem Vorjahr sind die Einlagen 2020 tiefer.

Transferaufwand (Entschädigungen an Kanton oder andere Gemeinwesen)

- Die Anteile an die kantonalen Lehrerlöhne sind um Fr. 62'000.00 höher ausgefallen (Abweichung zu Budget 3.7%).
- Die Beiträge an die Lastenverteilungssysteme Ergänzungsleistungen und Sozialhilfe sind um gesamthaft Fr. 45'000.00 tiefer ausgefallen.
- Tiefer ausgefallen ist der Anteil der Gemeinde an die Kosten der ARA Lyss Limpachtal (minus Fr. 121'000.00). Die Jahresrechnung 2019 schloss positiver ab als erwartet. Dieser Betrag wurde mit den Zahlungen für 2020 verrechnet.

Fiskalertrag

- Die Einnahmen aus den Allgemeinen Gemeindesteuern liegen um Fr. 423'800.00 unter dem Budget (inkl. Steuerteilungen). Bereits in der Hochrechnung im Herbst 2020 hat man Korrekturen angebracht. Gegenüber diesen Anpassungen beträgt die Abweichung im gesamten rund Fr. +50'000.00.
- Mindereinnahmen resultierten bei den Einkommens- und Vermögenssteuern der NP mit netto Fr. 442'000.00, d.h. inkl. Steuerteilungen.
Anlässlich der Budgetierung 2020 ging man im Herbst 2019 von einem Einkommenszuwachs von 2.1% gegenüber dem hochgerechneten Ertrag 2019 aus. Beim Jahresabschluss 2019 wurde festgestellt, dass sich vor allem die Einkommenssteuern nicht wie in der Hochrechnung erwartet, entwickelt hatten.
Die Berechnungen für das Budget 2020 gingen somit von einer zu optimistischen Hochrechnung 2019 (inkl. Steuerpflichtiger) aus. Allein die definitiven Veranlagungen und Steuerteilungen, zum Teil aus Vorjahren, führten im Rechnungsjahr 2020 zu Abweichungen von rund Fr. 400'000.00.
Diese Abweichung beruht auf nachträglichen (sprich Vorjahren) vorgenommenen definitiven Veranlagungskorrekturen.
- Die Gewinn- und Kapitalsteuern der JP (inkl. Steuerteilungen) bringen uns einen Minderertrag von Fr. 49'700.00 gegenüber dem Budget und Fr. 37'800.00 gegenüber der Hochrechnung vom letzten Herbst.
- Bei den Sondersteuern (Lotterie- und Grundstückgewinnsteuern, Sonderveranlagungen) kann ein Mehrertrag von Fr. 139'500.00 gegenüber dem Budget und Fr. 49'500.00 gegenüber der Hochrechnung festgestellt werden.

Entgelte (Ersatzabgaben, Gebühren usw.)

Die Entgelte sind um Fr. 42'000.00 tiefer als budgetiert ausgefallen. Es handelt sich hier um den Saldo der Mindereinnahmen Gebühren des Gesamthaushaltes (- Fr. 73'000.00) und den Mehreinnahmen bei den Spezialfinanzierungen (+Fr. 31'000.00).

Finanzertrag

Hier werden die Wertschriften dem aktuellen Kurswert Ende Jahr angepasst. Die Gesamtheit dieser Anlagen hat eine massive Kurssteigerung erfahren (+ Fr. 255'000.00).

Markant dabei ist die Kurssteigerung der BKW-Aktien um Fr. 244'640.00. Diese Kurssteigerung konnte im Herbst 2019 nicht budgetiert werden, hat aber auf das Rechnungsergebnis 2020 einen erheblichen Einfluss.

Finanz- und Lastenausgleich

Die Einnahmen aus dem kantonalen Lastenausgleich betrugen Fr. 377'300.00. Sie liegen mit Fr. 23'400.00 über dem Budget. Die etwas rückläufige Steuerkraft führt zu wieder etwas höheren Ausgleichszahlungen (z.B 2019 = Fr. 299'000.00). Für die Berechnung werden jeweils die gewichteten Daten der letzten drei Jahre beigezogen.

Abweichungen von Rechnung zu Budget allg. Haushalt

Budget 2020

-246'900.00

	<u>Konto</u>	<u>Abweichung</u>
<u>Mehrertrag</u>		359'000.00
Interne Verrechnungen Spezialfinanzierungen Verwaltung	0220.4612.03	11'000.00
Schulgelder von anderen Gemeinden	2120.4230.01	10'000.00
Beitrag von Kanton an Betreuungsgutscheine (Beiträge an private Haushalte siehe Kto. 5450.3637.03)	5450.4631.03	81'000.00
Nachsteuern und Bussen, Einkommenssteuern	9100.4000.21	10'000.00
Quellensteuern	9100.4002.01	58'000.00
Zuschuss Finanzausgleich Disparitätenabbau	9300.4622.71	27'000.00
Anteil an direkter Bundessteuer (ab 2020 neu)	9500.4600.01	11'000.00
Grundstückgewinnsteuern	9101.4022.01	62'000.00
Sonderveranlagungen	9101.4022.11	77'000.00
Mehrwertabschöpfung	9101.4022.81	12'000.00
<u>Minderaufwand</u>		586'000.00
Freier Ratskredit	0120.3199.03	13'000.00
Löhne Allg. Dienste	0220.3010.01	18'000.00
Landschul- und Projektwochen Prim.	2120.3171.03	33'000.00
BMV	2120.3612.01	18'000.00
Lebensmittel Hauswirtschaft	2130.3105.01	12'000.00
Heizmaterial Schulliegenschaften	2170.3120.05	34'000.00
Dienstleistungen Dritter, Schülertransporte	2195.3130.01	32'000.00
1. Augustfeier, Neuzuzügerabend, Jungbürgerfeier	3290.3199.02+04+05	12'000.00
Betriebs- und Verbrauchsmaterial Schwimmbad	3411.3101.01	10'000.00
Beiträge an Ergänzungsleistungen	5320.3631.01	20'000.00
Beiträge an KITA	5451.3636.01	79'000.00
Entsch. an Gemeinden und Gemeindeverbände (RSD)	5796.3612.01	10'000.00
Entsch. an Kanton und Konkordate Lastenverteilung Soziales	5799.3611.01	43'000.00
Betriebs- und Verbrauchsmaterial Gemeindestrassen	6150.3101.01	34'000.00
Baulicher Unterhalt Strassen durch Dritte	6150.3141.01	58'000.00
Winterdienst / Schneeräumung	6150.3141.03	25'000.00
Unterhalt Mobilien, Geräte	6150.3151.01	17'000.00
Vergütungszinse auf Steuern	9610.3499.01	19'000.00
Abschreibungen	div.	99'000.00

<u>Mehraufwand</u>		-547'000.00
Beiträge an kant. Lehrerbesoldung (Kinderg., Prim., Sek)	2110/20/30.3611.12	-62'000.00
Entschädigungen an Gemeinden und Gemeindeverbände	2130.3612.01	-25'000.00
Betriebs- und Verbrauchsmaterial Schulliegenschaften (Corona)	2170.3101.01	-81'000.00
Unterhalt Hochbauten, Gebäude Schulliegenschaften	2170.3144.01	-38'000.00
Beiträge an private Haushalte Betreuungsgutscheine	5450.3637.03	-116'000.00
Dienstleistungen Dritter, GA's SBB	6290.3101.01/4250.01	-14'000.00
Passive Steuerauscheidung Einkommenssteuern	9100.4000.51	-201'000.00
Passive Steuerauscheidung Vermögenssteuern	9100.4001.51	-10'000.00
<u>Minderertrag</u>		-368'000.00
Entschädigung Truppeneinquartierung	1610.4610.01	-19'000.00
BMV	2120.4612.02	-12'000.00
Eintritte Schwimmbad	3411.4240.02	-11'000.00
Beitrag Kanton an KITA	5451.4631.02	-59'000.00
Interne Verrechnungen Wegmeister	6150.4612.03	-11'000.00
Konzessionsgebühr BKW	8710.4120.01	-10'000.00
Einkommenssteuern	9100.4000.01	-180'000.00
Aktive Steuerauscheidung Einkommenssteuern	9100.4000.41	-35'000.00
Aktive Steuerauscheidung Gewinnsteuern JP	9100.4010.41	-31'000.00
Saldo diverse +/- Abweichungen unter Fr. 10'000.00		36'200.00
Saldo betrieblicher Erfolg		-180'700.00
<u>Ausserordentlicher Ertrag</u>		256'000.00
Marktwertanpassungen Wertschriften	9690.4440.01	256'000.00
Erfolgsrechnung 2020 Ertragsüberschuss		
Einlage in die finanzpolitische Reserve		75'300.00

1.1.2 Spezialfinanzierungen

SF Feuerwehr

Die Feuerwehr (Funktion 1500) schliesst mit einem Ertragsüberschuss von Fr. 27'037.90 ab. Budgetiert war ein Defizit von Fr. 33'500. Wegen der Coronakrise konnten nur wenige Übungen und Weiterbildungen durchgeführt werden. Auch der Aufwand für Geräte und Verbrauchsmaterial ist in diesem Zusammenhang tiefer ausgefallen. Weiter wurden die Abschreibungen zu hoch veranschlagt. Neben diesen Minderausgaben hat sich die Reduktion des Steuersatzes ab 2019 mit Mindereinnahmen von Fr. 12'000.00 höher ausgewirkt als budgetiert. Der Ertragsüberschuss wird dem Eigenkapital zugetragen. Es beträgt per Ende 2020 Fr. 1'416'829.03 (Kto. 29000.01).

SF Wasserversorgung

Die Wasserversorgung (Funktion 7101) schliesst mit einem Aufwandüberschuss von Fr. 103'741.65 ab. Budgetiert war ein Defizit von Fr. 155'700.00.

Der etwas tiefere Sachaufwand (Fr. 8'000.00) und eine Korrektur der Einlage in den Werterhalt aus dem Vorjahr (Fr. 30'000.00) sind die Hauptgründe für das positiver ausgefallene Rechnungsergebnis.

Das Eigenkapital (Kto. 29001.01) beträgt Fr. 1'873'066.87. Im Werterhalt (Kto. 29301.01) befinden sich neu Fr. 4'632'875.85.

SF Abwasserentsorgung

Die Abwasserentsorgung (Funktion 7201) schliesst mit einem Ertragsüberschuss von Fr. 33'737.85 ab. Budgetiert war ein Defizit von Fr. 268'500.00.

Der tiefere Beitrag an die ARA Lyss Limpachtal (Fr. 122'000.00), der tiefere Sachaufwand (Fr. 53'000.00) und die Korrektur der Einlage in den Werterhalt aus dem Vorjahr (Fr. 96'000.00) führen zum besseren Rechnungsergebnis. Das Eigenkapital (Kto. 29002.01) beträgt Fr. 1'071'517.29. Im Werterhalt (Kto. 29302.01) befinden sich neu Fr. 5'839'140.53.

SF Abfall

Die Abfallentsorgung (Funktion 7301) schliesst mit einem Ertragsüberschuss von Fr. 42'018.95 ab. Budgetiert war ein Aufwandüberschuss von Fr. 19'200.00.

Grund für das bessere Resultat sind tiefere Abfuhr- und Verwertungskosten (-Fr. 48'000.00) sowie tiefer angefallene intern verrechnete Dienstleistungen der Wegmeister (-Fr. 14'000.00).

Das Eigenkapital (Kto. 29003.01) beträgt Fr. 477'933.79.

1.1.3 Investitionsrechnung

Die effektiven Nettoinvestitionen betragen Fr. 2'057'058.95. Budgetiert waren Fr. 4'278'000.00. Grund für die Abweichung ist, dass nicht alle im Investitionsplan enthaltenen Investitionen ausgeführt, oder vor allem nicht fertig gestellt werden konnten.

Beispiele nicht fertig realisierter Projekte per 31.12.2020:

• USZ, Dachsan. + Isolation Mitteltrakt, PV-Anl.	Fr.	215'000.00	neu geplant 2023
• Schwimmbad, Ersatz Wasserpumpen	Fr.	50'000.00	neu geplant 2022
• Bodenstrasse, Trennsystem GEP M13	Fr.	513'000.00	in Bearbeitung
• Chaltberg, Anschluss Abwasser inkl. Strasse	Fr.	837'000.00	in Bearbeitung
• Hard, Sanierung Strassenrinne	Fr.	70'000.00	Ausführung 2021
• Abklärungen/Einkauf Reservoir Bärenried	Fr.	500'000.00	neu geplant 2022
• GWP, Sanierung Erdbächliquellen	Fr.	125'000.00	neu geplant 2021
Total	Fr.	1'904'000.00	

Beispiele realisierter Investitionen während dem Jahr 2020:

• OSZ, Schulzimmersanierung	Fr.	251'926.15
• Erweiterung Bike + Railanlage Bahnhof Nord	Fr.	111'000.00
• Bodenstr.-Leiernstr. Wa-Abwa-Itg GEP M13	Fr.	410'443.90
• Chaltberg, Erschliessung Abwasser	Fr.	602'639.85
• Schöneggweg, Einführung Trennsystem	Fr.	174'528.35

1.1.4 Bilanz

Die Bilanzsumme beträgt per 31. Dezember 2020 Fr. 27'008'460.03 (Vorjahr Fr. 24'972'760.91). Davon beläuft sich das Finanzvermögen auf Fr. 12'986'170.93 (Vorjahr Fr. 12'400'934.06). Gegenüber dem Vorjahr entspricht dies einer Zunahme von Fr. 585'236.87. Die flüssigen Mittel blieben auch dank der Aufnahme eines zusätzlichen Darlehens von 1 Mio. Franken praktisch gleich. Die Abgrenzungen haben um Fr. 100'000.00 zugenommen. Dank der massiven Kurssteigerung des Aktienpakets ist der Wert der Finanzanlagen um Fr. 256'000.00 gestiegen.

Das Verwaltungsvermögen beträgt per 31. Dezember 2020 Fr. 14'022'289.10 (Vorjahr Fr. 12'571'826.85), was einer Zunahme von Fr. 1'450'462.25 entspricht. Allein auf der Rubrik «Anlagen im Bau VV» wird eine Zunahme von Fr. 1'143'690.25 verzeichnet. Anlagen im Bau werden erst den Abschreibungen zugeführt, wenn sie beendet sind.

Das Fremdkapital beträgt Fr. 4'533'616.25 (Vorjahr Fr. 2'999'580.37). Die Zunahme beträgt Fr. 1'534'035.88. Die Zunahme liegt u.a. beim höheren Bestand der laufenden Verbindlichkeiten von Fr. 512'823.05 und der Aufnahme eines Darlehens von Fr. 1'000'000.00.

Das Eigenkapital (Sachgruppe 29) beträgt per 31.12.2020 Fr. 22'474'843.78 (Vorjahr Fr. 21'973'180.54).

Die ab 2021 innert 5 Jahren aufzulösende Neubewertungsreserve des Finanzvermögens beträgt Fr. 2'156'245.50.

Das massgebende Eigenkapital des steuerfinanzierten Haushalts (Sachgruppe 299) beläuft sich neu auf Fr. 4'687'188.15.

1.1.5 Nachkredite

Es werden Nachkredite grösser als Fr. 5'000.00 aufgeführt

Total	Fr.	587'913.90
-Gebunden	Fr.	442'456.95
-Kompetenz GR	Fr.	145'456.95
-Kompetenz GV	Fr.	0.00

1.2. Spezialfinanzierungen

(Gebührenfinanzierte Bereiche gem. Art. 30. Bst b FHDV)

	Rechnungsjahr	Budget
SF Feuerwehr		
Ertragsüberschuss	27'037.90	-33'500.00
Verwaltungsvermögen per 31.12.2020	496'064.00	
Eigenkapital per 31.12.2020	1'416'829.03	
SF Wasserversorgung		
Aufwandüberschuss	-103'741.65	-155'700.00
Verwaltungsvermögen per 31.12.2020	2'788'213.40	
Bestand Werterhalt per 31.12.2020	4'632'875.85	
Eigenkapital per 31.12.2020	1'873'066.87	
SF Abwasserentsorgung		
Ertragsüberschuss	33'737.85	-268'500.00
Verwaltungsvermögen per 31.12.2020	2'287'589.95	
Bestand Werterhalt per 31.12.2020	5'839'140.53	
Eigenkapital per 31.12.2020	1'071'517.29	
SF Abfallentsorgung		
Ertragsüberschuss	42'018.95	-19'200.00
Verwaltungsvermögen per 31.12.2020	17'166.00	
Eigenkapital per 31.12.2020	477'933.79	

2 ECKDATEN

2.1 Übersicht

	Rechnung 2020	Budget 2020	Rechnung 2019
Jahresergebnis ER Gesamthaushalt	-946.95	-723'800.00	-326'284.33
Jahresergebnis ER Allgemeiner Haushalt	0.00	-246'900.00	-1'227.72
Jahresergebnis gesetzliche Spezialfinanzierungen	-946.95	-476'900.00	-325'056.61
Steuerertrag natürliche Personen	8'289'954.25	8'663'000.00	7'985'124.95
Steuerertrag juristische Personen	250'854.85	300'500.00	355'809.45
Liegenschaftssteuer	521'478.90	535'000.00	452'148.85
Nettoinvestitionen	2'057'058.95	4'278'000.00	2'103'010.25
Bestand Finanzvermögen	12'986'170.93		12'400'934.06
Bestand Verwaltungsvermögen Gesamthaushalt	14'022'289.10		12'571'826.85
Bestand Verwaltungsvermögen Allgemeiner Haushalt	8'433'255.75		8'088'779.40
Bestand Verwaltungsvermögen Spezialfinanzierungen	5'589'033.35		4'483'047.45
Fremdkapital	4'533'616.25		2'999'580.37
Eigenkapital	22'474'843.78		21'973'180.54
Reserven	320'046.77		244'738.58

2.2 Selbstfinanzierung / Finanzierungsergebnis

		Rechnung 2020	Budget 2020	Rechnung 2019
Ergebnis Gesamthaushalt	+90	- 946.95	- 723'800.00	- 326'284.33
Abschreibung Verwaltungsvermögen	+33	606'596.70	768'300.00	575'577.65
Einlagen in Fonds und Spezialfinanzierungen	+35	476'815.45	619'100.00	728'280.00
Entnahmen aus Fonds und Spezialfinanzierungen	-45	- 49'513.45	- 96'500.00	- 94'014.40
Wertberichtigung Darlehen Verwaltungsvermögen	+364			
Wertberichtigung Beteiligungen Verwaltungsvermögen	+365			
Abschreibungen Investitionsbeiträge	+366			
Einlagen in finanzpolitische Reserve	+389	75'308.19		
Entnahmen aus dem Eigenkapital	-489		- 246'900.00	-1'227.72
Selbstfinanzierung		1'108'259.94	321'200.00	882'331.20
Nettoinvestitionen				
Investitionsausgaben	5	2'147'244.95	4'278'000.00	2'228'612.60
Investitionseinnahmen	6	- 90'186.00		- 125'602.35
Nettoinvestitionen		2'057'058.95	4'278'000.00	2'103'010.25
Finanzierungsergebnis		- 948'799.01	- 3'956'800.00	- 1'218'223.61

2.3 Gestufter Erfolgsausweis

2.3.1 Gesamter Haushalt		Rechnung 2020	% R20 vs R19	% R20 vs BU20	Budget 2020	Rechnung 2019
Betrieblicher Aufwand						
30	Personalaufwand	1'961'224.30	1.37	-3.87	2'040'100.00	1'934'757.15
31	Sach- und übriger Betriebsaufwand	2'552'488.61	1.48	-12.45	2'915'600.00	2'515'177.75
33	Abschreibungen Verwaltungsvermögen	606'596.70	5.39	-21.05	768'300.00	575'577.65
35	Einlagen Fonds und Spezialfinanzierungen	476'815.45	-34.53	-22.98	619'100.00	728'280.00
36	Transferaufwand	7'167'238.95	2.47	-1.80	7'298'700.00	6'994'437.70
37	Durchlaufende Beiträge	4'013.00	74.25		0.00	2'303.00
	Betrieblicher Aufwand	12'768'377.01	0.14	-6.40	13'641'800.00	12'750'533.25
Betrieblicher Ertrag						
40	Fiskalertrag	9'479'063.80	2.61	-3.02	9'774'500.00	9'238'280.70
41	Regalien und Konzessionen	155'198.00	3.56	-5.94	165'000.00	149'869.05
42	Entgelte	1'855'043.54	-5.21	-2.21	1'897'000.00	1'957'094.80
43	Verschiedene Erträge	8'906.00	-3.06	-4.24	9'300.00	9'186.89
45	Entnahmen Fonds u. Spezialfinanzierungen	49'513.45	-47.33	-48.69	96'500.00	94'014.40
46	Transferertrag	775'647.86	10.62	7.39	722'300.00	701'204.08
47	Durchlaufende Beiträge	4'013.00	74.25		0.00	2'303.00
	Betrieblicher Ertrag	12'327'385.65	1.44	-2.66	12'664'600.00	12'151'952.92
Ergebnis aus betrieblicher Tätigkeit		-440'991.36			-977'200.00	-598'580.33
34	Finanzaufwand	88'106.90	-8.29	-15.44	104'200.00	96'069.10
44	Finanzertrag	603'459.50	63.82	68.75	357'600.00	368'365.10
	Ergebnis aus Finanzierung	515'352.60	89.26	103.38	253'400.00	272'296.00
Operatives Ergebnis		74'361.24			-723'800.00	-326'284.33
38	Ausserordentlicher Aufwand	75'308.19			0.00	0.00
48	Ausserordentlicher Ertrag	0.00			0.00	0.00
	Ausserordentliches Ergebnis	-75'308.19			0.00	0.00
Gesamtergebnis Erfolgsrechnung		-946.95			-723'800.00	-326'284.33
(+ = Ertragsüberschuss / - = Aufwandüberschuss)						

2.3.2 Allgemeiner Haushalt		Rechnung 2020	% R20 vs R19	% R20 vs BU20	Budget 2020	Rechnung 2019
Betrieblicher Aufwand						
30	Personalaufwand	1'907'702.60	2.86	-1.99	1'946'500.00	1'854'577.90
31	Sach- und übriger Betriebsaufwand	1'968'095.86	2.06	-10.52	2'199'400.00	1'928'281.95
33	Abschreibungen Verwaltungsvermögen	517'911.40	5.10	-16.14	617'600.00	492'789.75
35	Einlagen Fonds und Spezialfinanzierungen	0.00			0.00	0.00
36	Transferaufwand	6'694'965.95	4.58	-0.10	6'701'700.00	6'401'698.30
37	Durchlaufende Beiträge	4'013.00	74.25		0.00	2'303.00
	Betrieblicher Aufwand	11'092'688.81	3.87	-3.25	11'465'200.00	10'679'650.90
Betrieblicher Ertrag						
40	Fiskalertrag	9'479'063.80	2.61	-3.02	9'774'500.00	9'238'280.70
41	Regalien und Konzessionen	155'198.00	3.56	-5.94	165'000.00	149'869.05
42	Entgelte	267'181.74	-9.41	-18.52	327'900.00	294'940.35
43	Verschiedene Erträge	8'906.00	3.27	-4.24	9'300.00	8'624.00
45	Entnahmen Fonds u. Spezialfinanzierungen	0.00	-100.00		0.00	48'773.00
46	Transferertrag	775'647.86	10.62	7.39	722'300.00	701'204.08
47	Durchlaufende Beiträge	4'013.00	74.25		0.00	2'303.00
	Betrieblicher Ertrag	10'690'010.40	2.36	-2.81	10'999'000.00	10'443'994.18
Ergebnis aus betrieblicher Tätigkeit		-402'678.41			-466'200.00	-235'656.72
34	Finanzaufwand	88'106.90	-8.29	-15.44	104'200.00	96'069.10
44	Finanzertrag	566'093.50	71.28	74.99	323'500.00	330'498.10
	Ergebnis aus Finanzierung	477'986.60	103.89	117.96	219'300.00	234'429.00
Operatives Ergebnis		75'308.19			-246'900.00	-1'227.72
38	Ausserordentlicher Aufwand	75'308.19			0.00	0.00
48	Ausserordentlicher Ertrag	0.00			0.00	0.00
	Ausserordentliches Ergebnis	-75'308.19			0.00	0.00
Gesamtergebnis Erfolgsrechnung		0.00			-246'900.00	-1'227.72
(+ = Ertragsüberschuss / - = Aufwandüberschuss)						

2.3.3 Feuerwehr		Rechnung 2020	% R20 vs R19	% R20 vs BU20	Budget 2020	Rechnung 2019
Betrieblicher Aufwand						
30	Personalaufwand	45'265.90	-36.27	-45.79	83'500.00	71'030.65
31	Sach- und übriger Betriebsaufwand	70'512.55	-17.99	-23.52	92'200.00	85'977.25
33	Abschreibungen Verwaltungsvermögen	38'694.85	4.38	-27.94	53'700.00	37'069.50
35	Einlagen Fonds und Spezialfinanzierungen	0.00			0.00	0.00
36	Transferaufwand	1'009.50	-15.80	-49.53	2'000.00	1'199.00
37	Durchlaufende Beiträge	0.00			0.00	0.00
	Betrieblicher Aufwand	155'482.80	-20.38	-32.81	231'400.00	195'276.40
Betrieblicher Ertrag						
40	Fiskalertrag	0.00			0.00	0.00
41	Regalien und Konzessionen	0.00			0.00	0.00
42	Entgelte	154'667.70	-3.21	-9.02	170'000.00	159'799.45
43	Verschiedene Erträge	0.00			0.00	0.00
45	Entnahmen Fonds u. Spezialfinanzierungen	0.00			0.00	0.00
46	Transferertrag	0.00			0.00	0.00
47	Durchlaufende Beiträge	0.00			0.00	0.00
	Betrieblicher Ertrag	154'667.70	-3.21	-9.02	170'000.00	159'799.45
Ergebnis aus betrieblicher Tätigkeit		-815.10		-98.67	-61'400.00	-35'476.95
34	Finanzaufwand	0.00			0.00	0.00
44	Finanzertrag	27'853.00	-0.49	-0.17	27'900.00	27'989.00
	Ergebnis aus Finanzierung	27'853.00	-0.49	-0.17	27'900.00	27'989.00
Operatives Ergebnis		27'037.90			-33'500.00	-7'487.95
38	Ausserordentlicher Aufwand	0.00			0.00	0.00
48	Ausserordentlicher Ertrag	0.00			0.00	0.00
	Ausserordentliches Ergebnis	0.00			0.00	0.00
Gesamtergebnis Erfolgsrechnung		27'037.90			-33'500.00	-7'487.95
(+ = Ertragsüberschuss / - = Aufwandüberschuss)						

2.3.4 Wasserversorgung		Rechnung 2020	% R20 vs R19	% R20 vs BU20	Budget 2020	Rechnung 2019
Betrieblicher Aufwand						
30	Personalaufwand	8'255.80	-9.76	-18.26	10'100.00	9'148.60
31	Sach- und übriger Betriebsaufwand	135'493.25	-23.56	-5.58	143'500.00	177'265.65
33	Abschreibungen Verwaltungsvermögen	32'358.40	1.92	-42.73	56'500.00	31'748.95
35	Einlagen Fonds und Spezialfinanzierungen	212'195.50	-22.04	-17.18	256'200.00	272'200.00
36	Transferaufwand	53'041.00	14.19	12.85	47'000.00	46'448.00
37	Durchlaufende Beiträge	0.00			0.00	0.00
	Betrieblicher Aufwand	441'343.95	-17.78	-14.02	513'300.00	536'811.20
Betrieblicher Ertrag						
40	Fiskalertrag	0.00			0.00	0.00
41	Regalien und Konzessionen	0.00			0.00	0.00
42	Entgelte	301'366.90	-6.88	1.10	298'100.00	323'621.55
43	Verschiedene Erträge	0.00			0.00	0.00
45	Entnahmen Fonds u. Spezialfinanzierungen	32'358.40	1.92	-42.73	56'500.00	31'748.95
46	Transferertrag	0.00			0.00	0.00
47	Durchlaufende Beiträge	0.00			0.00	0.00
	Betrieblicher Ertrag	333'725.30	-6.09	-5.89	354'600.00	355'370.50
Ergebnis aus betrieblicher Tätigkeit		-107'618.65			-158'700.00	-181'440.70
34	Finanzaufwand	0.00			0.00	0.00
44	Finanzertrag	3'877.00	-17.67	29.23	3'000.00	4'709.00
	Ergebnis aus Finanzierung	3'877.00	-17.67	29.23	3'000.00	4'709.00
Operatives Ergebnis		-103'741.65			-155'700.00	-176'731.70
38	Ausserordentlicher Aufwand	0.00			0.00	0.00
48	Ausserordentlicher Ertrag	0.00			0.00	0.00
	Ausserordentliches Ergebnis	0.00			0.00	0.00
Gesamtergebnis Erfolgsrechnung		-103'741.65			-155'700.00	-176'731.70
(+ = Ertragsüberschuss / - = Aufwandüberschuss)						

2.3.5 Abwasser		Rechnung 2020	% R20 vs R19	% R20 vs BU20	Budget 2020	Rechnung 2019
Betrieblicher Aufwand						
30	Personalaufwand	0.00			0.00	0.00
31	Sach- und übriger Betriebsaufwand	110'749.20	46.36	-32.26	163'500.00	75'668.00
33	Abschreibungen Verwaltungsvermögen	17'155.05	27.15	-57.11	40'000.00	13'492.45
35	Einlagen Fonds und Spezialfinanzierungen	264'619.95	-41.98	-27.08	362'900.00	456'080.00
36	Transferaufwand	361'453.50	-24.36	-23.90	475'000.00	477'882.60
37	Durchlaufende Beiträge	0.00			0.00	0.00
	Betrieblicher Aufwand	753'977.70	-26.31	-27.60	1'041'400.00	1'023'123.05
Betrieblicher Ertrag						
40	Fiskalertrag	0.00			0.00	0.00
41	Regalien und Konzessionen	0.00			0.00	0.00
42	Entgelte	765'342.50	-5.59	4.84	730'000.00	810'622.40
43	Verschiedene Erträge	0.00			0.00	0.00
45	Entnahmen Fonds u. Spezialfinanzierungen	17'155.05	27.15	-57.11	40'000.00	13'492.45
46	Transferertrag	0.00			0.00	0.00
47	Durchlaufende Beiträge	0.00			0.00	0.00
	Betrieblicher Ertrag	782'497.55	-5.05	1.62	770'000.00	824'114.85
Ergebnis aus betrieblicher Tätigkeit		28'519.85			-271'400.00	-199'008.20
34	Finanzaufwand	0.00			0.00	0.00
44	Finanzertrag	5'218.00	8.60	79.93	2'900.00	4'805.00
	Ergebnis aus Finanzierung	5'218.00	8.60	79.93	2'900.00	4'805.00
Operatives Ergebnis		33'737.85			-268'500.00	-194'203.20
38	Ausserordentlicher Aufwand	0.00			0.00	0.00
48	Ausserordentlicher Ertrag	0.00			0.00	0.00
	Ausserordentliches Ergebnis	0.00			0.00	0.00
Gesamtergebnis Erfolgsrechnung		33'737.85			-268'500.00	-194'203.20
(+ = Ertragsüberschuss / - = Aufwandüberschuss)						

2.3.6 Abfall		Rechnung 2020	% R20 vs R19	% R20 vs BU20	Budget 2020	Rechnung 2019
Betrieblicher Aufwand						
30	Personalaufwand	0.00			0.00	0.00
31	Sach- und übriger Betriebsaufwand	267'637.75	7.93	-15.57	317'000.00	247'984.90
33	Abschreibungen Verwaltungsvermögen	477.00	0.00	-4.60	500.00	477.00
35	Einlagen Fonds und Spezialfinanzierungen	0.00			0.00	0.00
36	Transferaufwand	56'769.00	-15.53	-22.23	73'000.00	67'209.80
37	Durchlaufende Beiträge	0.00			0.00	0.00
	Betrieblicher Aufwand	324'883.75	2.92	-16.80	390'500.00	315'671.70
Betrieblicher Ertrag						
40	Fiskalertrag	0.00			0.00	0.00
41	Regalien und Konzessionen	0.00			0.00	0.00
42	Entgelte	366'484.70	-0.44	-1.22	371'000.00	368'111.05
43	Verschiedene Erträge	0.00			0.00	562.89
45	Entnahmen Fonds u. Spezialfinanzierungen	0.00			0.00	0.00
46	Transferertrag	0.00			0.00	0.00
47	Durchlaufende Beiträge	0.00			0.00	0.00
	Betrieblicher Ertrag	366'484.70	-0.59	-1.22	371'000.00	368'673.94
Ergebnis aus betrieblicher Tätigkeit		41'600.95			-19'500.00	53'002.24
34	Finanzaufwand	0.00			0.00	0.00
44	Finanzertrag	418.00	14.84	39.33	300.00	364.00
	Ergebnis aus Finanzierung	418.00	14.84	39.33	300.00	364.00
Operatives Ergebnis		42'018.95			-19'200.00	53'366.24
38	Ausserordentlicher Aufwand	0.00			0.00	0.00
48	Ausserordentlicher Ertrag	0.00			0.00	0.00
	Ausserordentliches Ergebnis	0.00			0.00	0.00
Gesamtergebnis Erfolgsrechnung		42'018.95			-19'200.00	53'366.24
(+ = Ertragsüberschuss / - = Aufwandüberschuss)						

3 Bilanz

	1.1.2020	Zuwachs	Abgang	31.12.2020
Aktiven	24'972'760.91	54'974'212.63	52'938'513.51	27'008'460.03
Finanzvermögen	12'400'934.06	52'310'390.28	51'725'153.41	12'986'170.93
Flüssige Mittel u. kurzfrist. Geldanlagen	1'694'454.62	16'767'471.83	16'794'124.09	1'667'802.36
Forderungen	4'838'821.94	34'942'452.24	34'737'385.27	5'043'888.91
Aktive Rechnungsabgrenzungen	193'284.05	293'401.76	193'284.05	293'401.76
Finanzanlagen	775'780.00	255'840.00	360.00	1'031'260.00
Sachanlagen FV	4'898'593.45	51'224.45		4'949'817.90
Verwaltungsvermögen	12'571'826.85	2'663'822.35	1'213'360.10	14'022'289.10
Sachanlagen VV	12'179'249.90	2'612'992.70	1'200'084.45	13'592'158.15
Immaterielle Anlagen	23'940.00	50'829.65	7'873.65	66'896.00
Darlehen	328'635.95		5'402.00	323'233.95
Beteiligungen, Grundkapitalien	40'001.00			40'001.00
Passiven	24'972'760.91	17'163'667.96	15'127'968.84	27'008'460.03
Fremdkapital	2'999'580.37	16'507'521.90	14'973'486.02	4'533'616.25
Laufende Verbindlichkeiten	512'418.72	15'356'384.40	14'806'966.90	1'061'836.22
Passive Rechnungsabgrenzungen	100'222.87	125'805.65	100'222.87	125'805.65
Langfristige Finanzverbindlichkeiten	2'023'940.00	1'000'000.00		3'023'940.00
Verbindlichk.ggü.SF u.Fonds im FK	362'998.78	25'331.85	66'296.25	322'034.38
Eigenkapital	21'973'180.54	656'146.06	154'482.82	22'474'843.78
Verpfl.(+),Vorschüsse(-)ggü.Spezialfin.	4'840'293.93	102'794.70	103'741.65	4'839'346.98
Vorfinanzierungen	10'044'714.38	476'815.45	49'513.45	10'472'016.38
Reserven	244'738.58	75'308.19		320'046.77
Neubewertungsreserve Finanzvermögen	2'156'245.50			2'156'245.50
Bilanzüberschuss /-fehlbetrag	4'687'188.15	1'227.72	1'227.72	4'687'188.15

4 Funktionen

4.1 Erfolgsrechnung

		Rechnung 2020		Budget 2020		Rechnung 2019	
		Aufwand	Ertrag	Aufwand	Ertrag	Aufwand	Ertrag
ERFOLGSRECHNUNG		13'122'144.80	13'122'144.80	13'837'000.00	13'590'100.00	12'989'436.59	12'988'208.87
Aufwandüberschuss					246'900.00		1'227.72
0	Allgemeine Verwaltung Nettoaufwand	1'289'002.71	112'213.00 1'176'789.71	1'335'200.00	103'900.00 1'231'300.00	1'259'207.35	103'702.00 1'155'505.35
1	Öffentliche Ordnung und Sicherheit, Verteidigung Nettoaufwand	376'634.95	256'773.87 119'861.08	432'600.00	333'400.00 99'200.00	412'061.85	357'171.05 54'890.80
2	Bildung Nettoaufwand	3'543'002.02	264'743.00 3'278'259.02	3'578'700.00	224'400.00 3'354'300.00	3'178'545.41	204'634.40 2'973'911.01
3	Kultur, Sport und Freizeit, Kirche Nettoaufwand	400'086.10	55'141.50 344'944.60	434'800.00	83'600.00 351'200.00	400'376.74	79'044.00 321'332.74
4	Gesundheit Nettoaufwand	15'139.25	780.00 14'359.25	16'800.00	800.00 16'000.00	16'943.65	780.00 16'163.65
5	Soziale Sicherheit Nettoaufwand	3'348'184.77	162'418.56 3'185'766.21	3'373'300.00	142'000.00 3'231'300.00	3'205'352.45	165'649.43 3'039'703.02
6	Verkehr und Nachrichtenübermittlung Nettoaufwand	983'234.95	90'595.82 892'639.13	1'177'300.00	149'200.00 1'028'100.00	1'054'514.60	138'116.80 916'397.80
7	Umweltschutz und Raumordnung Nettoaufwand	1'818'171.65	1'596'762.20 221'409.45	2'190'600.00	1'945'700.00 244'900.00	2'137'453.94	1'928'972.19 208'481.75
8	Volkswirtschaft Nettoertrag	7'886.50 149'608.65	157'495.15	11'800.00 155'200.00	167'000.00	9'264.95 143'777.40	153'042.35
9	Finanzen und Steuern Nettoertrag	1'340'801.90 9'084'419.80	10'425'221.70	1'285'900.00 9'154'200.00	10'440'100.00	1'315'715.65 8'541'381.00	9'857'096.65

4.1.1 Kommentar

0 Allgemeine Verwaltung

Rechnung 2020		Budget 2020		Rechnung 2019	
Aufwand	Ertrag	Aufwand	Ertrag	Aufwand	Ertrag
1'289'002.71	112'213.00	1'335'200.00	103'900.00	1'259'207.35	103'702.00
	1'176'789.71		1'231'300.00		1'155'505.35

Abweichung Rechnung 2020 zu Budget 2020			Abweichung Rechnung 2020 zu Rechnung 2019		
	Absolut	%		Absolut	%
Aufwand	-46'197.29	-3.46%	Aufwand	29'795.36	2.37%
Ertrag	8'313.00	8.00%	Ertrag	8'511.00	8.21%
Nettoaufwand	-54'510.29	-4.43%	Nettoaufwand	21'284.36	1.84%

0120 Weniger Aufwand durch nicht ausgeschöpfter Ratskredit und weniger Entschädigungen und Sitzungsgelder (Fr. 20'000.00).

0220 Der Personalaufwand wurde etwas zu hoch budgetiert (Fr. 16'000.00).

1 Öffentliche Sicherheit

Rechnung 2020		Budget 2020		Rechnung 2019	
Aufwand	Ertrag	Aufwand	Ertrag	Aufwand	Ertrag
376'634.95	256'773.87	432'600.00	333'400.00	412'061.85	357'890.80
	119'861.08		99'200.00		54'171.05

Abweichung Rechnung 2020 zu Budget 2020			Abweichung Rechnung 2020 zu Rechnung 2019		
	Absolut	%		Absolut	%
Aufwand	-55'965.05	-12.94%	Aufwand	-35'426.90	-8.60%
Ertrag	-76'626.13	-22.98%	Ertrag	-101'116.93	-28.25%
Nettoaufwand	20'661.08	-22.41%	Nettoaufwand	65'690.03	121.26%

1500 Die Spezialfinanzierung Feuerwehr ist ausgeglichen. Budgetabweichungen gibt es u.a. bei den Sachgebieten

- Minderaufwand Entschädigungen und Aus- und Weiterbildungskosten (Fr. 38'000.00)
- Minderaufwand bei den Sachkosten z.B. für Unterhalt Fahrzeuge, Kleider usw. (Fr. 24'000.00)
- Minderaufwand Abschreibungen (Fr. 15'000.00)
- Mindereinnahmen bei den Ersatzabgaben und Rückerstattungen (Fr. 15'000.00)

Ein Grossteil der Minderaufwendungen ist auf die Coronakrise zurückzuführen. Es konnten keine Übungen und Weiterbildungskurse durchgeführt werden.

1610 Wegen der Coronakrise mussten viele militärische Einquartierungen abgesagt werden (Fr. 19'000.00).

2 Bildung

Rechnung 2020		Budget 2020		Rechnung 2019	
Aufwand	Ertrag	Aufwand	Ertrag	Aufwand	Ertrag
3'543'002.02	264'743.00	3'578'700.00	224'400.00	3'178'545.41	204'634.40
	3'278'259.02		3'354'300.00		2'973'911.01

Abweichung Rechnung 2020 zu Budget 2020			Abweichung Rechnung 2020 zu Rechnung 2019		
	Absolut	%		Absolut	%
Aufwand	-35'697.98	-1.00%	Aufwand	364'456.61	11.47%
Ertrag	40'343.00	17.98%	Ertrag	60'108.60	29.37%
Nettoaufwand	-76'040.98	-2.27%	Nettoaufwand	304'348.01	10.23%

2110 bis

2120 - Gesamthaft höhere Beiträge an kantonale Lehrerlöhne (Fr. 62'000.00 = 3.6% auf 1.7 Mio. Franken).

- Wegen der Coronakrise konnten Schulreisen und Landschul-+Projektwochen nicht durchgeführt werden (Fr. 42'000.00).

2130 Höhere Kostenanteile für auswärtige Schüler und Gymnasien (Fr. 16'000.00).

2170 - Wegen des Coronavirus musste vermehrt Hilfspersonal beigezogen werden, um die Hygienemassnahmen einhalten zu können, was zu höheren Lohnkosten geführt hat (Fr. 17'000).

- Ebenfalls wegen des Coronavirus entstanden hohe Kosten für Hygienematerial, zusätzliche Kosten Fr. 75'000.00.

- für Heizmaterial wurde zu viel budgetiert (Fr. 34'000.00).

- a.o. Kosten für den Unterhalt des Spielplatzes USZ, die Baumpflege und die Reparatur von Vandalenakten haben zu Mehraufwand geführt (Fr. 37'000.00).

- Verschiebungen und tiefer ausgefallene Investitionskosten haben zu weniger Abschreibungen geführt (Fr. 60'000.00).

2180 Durch die höhere Anzahl Betreuungsstunden in der Tagesschule ist der Betrag des Kantons höher ausgefallen (Fr. 32'000.00).

2195 Die Kosten für Schülertransport sind 2020, u.a. wegen Corona, erheblich tiefer ausgefallen als budgetiert (Fr. 31'000.00).

3 Kultur und Freizeit

Rechnung 2020		Budget 2020		Rechnung 2019	
Aufwand	Ertrag	Aufwand	Ertrag	Aufwand	Ertrag
400'086.10	55'141.50	434'800.00	83'600.00	400'376.74	79'044.00
	344'944.60		351'200.00		321'332.74

Abweichung Rechnung 2020 zu Budget 2020			Abweichung Rechnung 2020 zu Rechnung 2019		
	Absolut	%		Absolut	%
Aufwand	-34'713.90	-7.98%	Aufwand	-290.64	-0.72%
Ertrag	-28'458.50	-34.04%	Ertrag	-23'902.50	-30.24%
Nettoaufwand	-6'255.40	1.78%	Nettoaufwand	23'611.86	7.35%

- 3290** In der Kultur sind durch Corona viele Veranstaltungen ausgefallen, Minderkosten Fr. 17'000.00.
- 3320** Der Gemeindeanteil an der Erschliessung Winterswil mit schnellem Internet beträgt Fr. 12'000.00.
- 3411** Tieferer Aufwand beim Schwimmbad bei den Betriebs- und Unterhaltskosten, aber auch weniger Eintritte (Corona) führen zu Minderkosten von Fr. 17'000.00.

4 Gesundheit

Rechnung 2020		Budget 2020		Rechnung 2019	
Aufwand	Ertrag	Aufwand	Ertrag	Aufwand	Ertrag
15'139.25	780.00	16'800.00	800.00	16'943.65	780.00
	14'359.25		16'000.00		16'163.65

Abweichung Rechnung 2020 zu Budget 2020			Abweichung Rechnung 2020 zu Rechnung 2018		
	Absolut	%		Absolut	%
Aufwand	-1'660.75	-9.88%	Aufwand	-1'804.40	-10.65%
Ertrag	-20.00	-2.50%	Ertrag	-	0.00%
Nettoaufwand	-1'640.75	-10.25%	Nettoaufwand	-1'804.40	-11.16%

Keine nennenswerten Abweichungen.

5 Soziale Wohlfahrt

Rechnung 2020		Budget 2020		Rechnung 2019	
Aufwand	Ertrag	Aufwand	Ertrag	Aufwand	Ertrag
3'348'184.77	162'418.56	3'373'300.00	142'000.00	3'205'352.45	165'649.43
	3'185'766.21		3'231'300.00		3'039'703.02

Abweichung Rechnung 2020 zu Budget 2020			Abweichung Rechnung 2020 zu Rechnung 2019		
	Absolut	%		Absolut	%
Aufwand	-25'115.23	-0.74%	Aufwand	142'832.32	4.46%
Ertrag	20'418.56	14.38%	Ertrag	-3'230.87	-1.95%
Nettoaufwand	-45'533.79	-1.41%	Nettoaufwand	146'063.19	4.81%

- 5320** Tieferer Anteil an die kantonalen Ergänzungsleistungen (Fr. 20'000.00).
- 5450** Ab 1.8.2020 werden die KITA und Tageselternverein über Betreuungsgutscheine abgewickelt. Der Gemeindeanteil beträgt Fr. 35'714.00.
- 5451** Die KITA rechnet per 31.7.2020 ab. Nettokosten Fr. 20'000.00, budgetiert sind Fr. 40'000.00 für das ganze Jahr. Ab 1.8.2020 läuft diese Dienstleistung mit Betreuungsgutschriften.
- 5458** Der Tageselternverein läuft ab 1.8.2020 ebenfalls über das Betreuungsgutschriften-System. Die Abweichung von Fr. 22'000.00 erfolgt daraus, dass die Schlussabrechnung 2019 und 2020 angefallen sind.
- 5596** Die Kosten des Regionalen Sozialdienstes sind tiefer ausgefallen (Fr. 10'000.00).
- 5799** Minderaufwand für den Lastenausgleich der kantonalen Sozialhilfe (Fr. 43'000.00).

6 Verkehr

Rechnung 2020		Budget 2020		Rechnung 2019	
Aufwand	Ertrag	Aufwand	Ertrag	Aufwand	Ertrag
983'234.95	90'595.82	1'177'300.00	149'200.00	1'054'514.60	138'116.80
	892'639.13		1'028'100.00		916'397.80

Abweichung Rechnung 2020 zu Budget 2020			Abweichung Rechnung 2020 zu Rechnung 2019		
	Absolut	%		Absolut	%
Aufwand	-194'065.05	-16.48%	Aufwand	-71'279.65	-6.76%
Ertrag	-58'604.18	-39.28%	Ertrag	-47'520.98	-34.41%
Nettoaufwand	-135'460.87	-13.18%	Nettoaufwand	-23'758.67	-2.59%

- 6150** - Weniger Aufwand Betriebs- und Verbrauchsmaterial für Strassenunterhalt Wegmeister (Fr. 34'000.00).
 - Weniger Aufwand Baulicher Unterhalt Strassen durch Dritte (Fr. 58'000.00).
 - Weniger Aufwendungen Winterdienst/Schneeräumung (Fr. 25'000.00).
 - Weniger Unterhalt Mobilien, Geräte (Fr. 17'000.00)
- 6290** Weniger Anschaffungskosten GA's SBB (Fr. 28'000.00), aber auch weniger Ertrag (Fr. 42'000.00)

7 Umwelt und Raumordnung

Rechnung 2020		Budget 2020		Rechnung 2019	
Aufwand	Ertrag	Aufwand	Ertrag	Aufwand	Ertrag
1'818'171.65	1'596'762.20	2'190'600.00	1'945'700.00	2'137'453.94	1'928'972.19
	221'409.45		244'900.00		208'481.75

Abweichung Rechnung 2020 zu Budget 2020			Abweichung Rechnung 2020 zu Rechnung 2019		
	Absolut	%		Absolut	%
Aufwand	-372'428.35	-17.00%	Aufwand	-319'282.29	-14.94%
Ertrag	-348'937.80	-17.93%	Ertrag	-332'209.99	-17.22%
Nettoertrag	-23'490.55	-9.59%	Nettoertrag	12'927.70	6.20%

Die Spezialfinanzierungen Wasser, Abwasser und Abfall sind ausgeglichen und belasten den allgemeinen Haushalt nicht.

- 7101** - Minderaufwand Honorare externe Berater, Fachexperten (Fr. 13'000.00).
 - Minderaufwand Abschreibungen (Fr. 24'000.00).
 - Minderaufwand Einlage in den Werterhalt (Korrektur 2019) Fr. 52'000.00).
 Die Wasserversorgung schliesst mit einem Aufwandüberschuss von Fr. 103'741.65 ab. Im Budget waren Fr. 155'700.00 geplant. Dieses Defizit ist momentan gewollt und soll helfen, das zu hohe Eigenkapital zu reduzieren.
- 7201** - Minderaufwand Honorare externe Berater, Fachexperten (Fr. 14'000.00).
 - Minderaufwand Unterhalt Leitungsnetz (Fr. 29'000.00).
 - Minderaufwand Abschreibungen (Fr. 23'000.00).
 - Minderaufwand Einlage in den Werterhalt (Korrektur 2019) Fr. 125'000.00).
 - Minderaufwand Beitrag an ARA Lyss-Limpachtal (Fr. Fr. 121'000.00).
 Die Abwasserentsorgung schliesst mit einem Ertragsüberschuss von Fr. 33'737.85 ab. Budgetiert waren Fr. 268'000.00. Durch die erwähnten massiven Unterschreitungen ist die Rechnung besser ausgefallen. Diese sind einmalig und fallen nur 2020 an.
- 7301** - Minderaufwand Abfuhr- und Verwertungskosten (Fr. 45'000.00).
 - Minderaufwand interne Verrechnungen Wegmeister (Fr. 14'000.00).
 Die Abfallrechnung schliesst mit einem Ertragsüberschuss von Fr. 42'018.95 ab. Auch hier war zur Reduktion des Eigenkapitals ein Defizit von Fr. 19'200.00 geplant. Im Jahr 2021 werden die Gebühren um 15% sinken.
- 7710** Beim Unterhalt des Friedhofs und der Aufbahrungshalle konnten Fr. 13'000.00 eingespart werden.

8 Volkswirtschaft

Rechnung 2020		Budget 2020		Rechnung 2019	
Aufwand	Ertrag	Aufwand	Ertrag	Aufwand	Ertrag
7'886.50	157'495.15	11'800.00	167'000.00	9'264.95	153'042.35
149'608.65		155'200.00		143'777.40	

Abweichung Rechnung 2020 zu Budget 2020			Abweichung Rechnung 2020 zu Rechnung 2019		
	Absolut	%		Absolut	%
Aufwand	-3'913.50	-33.16%	Aufwand	-1'378.45	-14.87%
Ertrag	-9'504.85	-5.69%	Ertrag	4'452.80	2.91%
Nettoertrag	-5'591.35	-3.60%	Nettoertrag	5'831.25	4.06%

8710 Weniger Konzessionsgebühr der BKW (Fr. 10'000.00)

9 Finanzen und Steuern

Rechnung 2020		Budget 2020		Rechnung 2019	
Aufwand	Ertrag	Aufwand	Ertrag	Aufwand	Ertrag
1'340'801.90	10'425'221.70	1'285'900.00	10'440'100.00	1'315'715.65	9'857'096.65
9'084'419.80		9'154'200.00		8'541'381.00	

Abweichung Rechnung 2020 zu Budget 2020			Abweichung Rechnung 2020 zu Rechnung 2019		
	Absolut	%		Absolut	%
Aufwand	54'901.90	4.27%	Aufwand	25'086.25	1.91%
Ertrag	-14'878.30	0.14%	Ertrag	568'125.05	5.76%
Nettoertrag	-69'780.20	-0.76%	Nettoertrag	543'038.80	6.36%

- 9100 Tiefere Einnahmen bei den allg. Gemeindesteuern haben sich bereits bei der Erstellung des Budgets 2021 abgezeichnet und wurden in der Hochrechnung entsprechend korrigiert. Die Abweichung gegenüber dem Budget beträgt minus Fr. 426'000.00, gegenüber der Hochrechnung vom Herbst 2020 plus Fr. 50'000.00.
- 9101 Bei den Grundstücksgewinnsteuern wie auch auf den Steuern für Sonderveranlagungen hat sich anlässlich der bereits erwähnten Hochrechnung ein Mehrertrag abgezeichnet. Gegenüber dieser Hochrechnung ist nochmals ein Mehrertrag von Fr. 48'000.00 angefallen.
- 9300 Gegenüber dem Budget ist der Zuschuss aus dem Finanzausgleich um Fr. 27'000.00 höher ausgefallen. Diese Anteile werden jeweils auf der durchschnittlichen Grundlage der letzten drei Jahre errechnet.
- 9610 Der Aufwand für Vergütungszinse auf Steuern ist tiefer ausgefallen (Fr. 19'000.00).
- 9630 Der Nettoertrag bei den Liegenschaften Finanzvermögen entspricht dem Budget.
- 9690 Der Marktwert der Wertschriften ist stark gestiegen und es können Fr. 255'480.00 der Erfolgsrechnung gutgeschrieben werden.

4.2 Investitionsrechnung

		Rechnung 2020		Budget 2020		Rechnung 2019	
		Ausgaben	Einnahmen	Ausgaben	Einnahmen	Ausgaben	Einnahmen
1	INVESTITIONSRECHNUNG	2'237'430.95	2'237'430.95	4'278'000.00		2'354'214.95	2'354'214.95
0	Allgemeine Verwaltung Nettoaussagen					24'011.80	24'011.80
02	Allgemeine Dienste Nettoaussagen					24'011.80	24'011.80
1	Öffentliche Ordnung und Sicherheit, Verteidigung Nettoaussagen	159'445.65	159'445.65	147'000.00	147'000.00	130'307.85	130'307.85
2	Bildung Nettoaussagen	458'530.45	458'530.45	876'000.00	876'000.00	640'258.00	640'258.00
3	Kultur, Sport und Freizeit, Kirche Nettoaussagen Nettoeinnahmen		5'402.00	64'000.00	64'000.00	174'320.05	11'472.95 162'847.10
6	Verkehr und Nachrichtenübermittlung Nettoaussagen	346'602.00	84'784.00 261'818.00	507'000.00	507'000.00	341'090.05	341'090.05
7	Umweltschutz und Raumordnung Nettoaussagen	1'182'666.85	1'182'666.85	2'684'000.00	2'684'000.00	918'624.85	114'129.40 804'495.45
9	Finanzen und Steuern Nettoeinnahmen	90'186.00 2'057'058.95	2'147'244.95			125'602.35 2'103'010.25	2'228'612.60

5 Sachgruppen

5.1 Erfolgsrechnung

		Rechnung 2020		Budget 2020		Rechnung 2019	
		Aufwand	Ertrag	Aufwand	Ertrag	Aufwand	Ertrag
Erfolgsrechnung		13'122'144.80	13'122'144.80	13'837'000.00	13'590'100.00	12'989'436.59	12'988'208.87
Aufwandüberschuss					246'900.00		1'227.72
3	Aufwand	13'019'350.10		13'837'000.00		12'936'070.35	
30	Personalaufwand	1'961'224.30		2'040'100.00		1'934'757.15	
31	Sach- und übriger Betriebsaufwand	2'552'488.61		2'915'600.00		2'515'177.75	
33	Abschreibungen Verwaltungsvermögen	606'596.70		768'300.00		575'577.65	
34	Finanzaufwand	88'106.90		104'200.00		96'069.10	
35	Einlagen in Fonds und Spezialfinanzierungen	476'815.45		619'100.00		728'280.00	
36	Transferaufwand	7'167'238.95		7'298'700.00		6'994'437.70	
37	Durchlaufende Beiträge	4'013.00				2'303.00	
38	Ausserordentlicher Aufwand	75'308.19					
39	Interne Verrechnungen	87'558.00		91'000.00		89'468.00	
4	Ertrag		13'018'403.15		13'113'200.00		12'609'786.02
40	Fiskalertrag		9'479'063.80		9'774'500.00		9'238'280.70
41	Regalien und Konzessionen		155'198.00		165'000.00		149'869.05
42	Entgelte		1'855'043.54		1'897'000.00		1'957'094.80
43	Verschiedene Erträge		8'906.00		9'300.00		9'186.89
44	Finanzertrag		603'459.50		357'600.00		368'365.10
45	Entnahmen Fonds u. Spezialfinanzierungen		49'513.45		96'500.00		94'014.40
46	Transferertrag		775'647.86		722'300.00		701'204.08
47	Durchlaufende Beiträge		4'013.00				2'303.00
49	Interne Verrechnungen		87'558.00		91'000.00		89'468.00
9	Abschlusskonten	102'794.70	103'741.65	476'900.00		53'366.24	378'422.85
90	Abschluss Erfolgsrechnung	102'794.70	103'741.65	476'900.00		53'366.24	378'422.85

5.2 Investitionsrechnung

		Rechnung 2020		Budget 2020	Rechnung 2019	
		Ausgaben	Einnahmen	Aufwand	Aufwand	Einnahmen
Investitionsrechnung		2'237'430.95	2'237'430.95	4'278'000.00	2'354'214.95	2'354'214.95
Investitionsausgaben		2'237'430.95		4'278'000.00	2'354'214.95	
50	Sachanlagen	2'051'642.45		4'278'000.00	2'162'942.10	
51	Investitionen auf Rechnung Dritter					
52	Immaterielle Anlagen	95'602.50			65'670.50	
54	Darlehen					
55	Beteiligungen und Grundkapitalien					
56	Eigene Investitionsbeiträge					
57	Durchlaufende Investitionsbeiträge					
59	Übertrag an Bilanz	90'186.00			125'602.35	
Investitionseinnahmen			2'237'430.95			2'354'214.95
60	Übertrag.Sachanlagen ins Finanzvermögen					
61	Rückerstattungen					
62	Abgang immaterielle Anlagen					
63	Investitionsbeiträge f.eigene Rechnung		84'784.00			120'329.40
64	Rückzahlung von Darlehen		5'402.00			5'272.95
65	Übertragung von Beteiligungen					
66	Rückzahlung eigener Investitionsbeiträge					
67	Durchlaufende Investitionsbeiträge					
69	Übertrag an Bilanz		2'147'244.95			2'228'612.60
Nettoinvestitionen		2'057'058.95			2'103'010.25	

6 Geldflussrechnung

	CHF	CHF
Bezeichnung	2020	2019
Geldfluss aus betrieblicher Tätigkeit		
Ertragsüberschuss / (-) Aufwandüberschuss	0.00	-1'227.72
Abschreibungen Verwaltungsvermögen	517'911.40	492'789.75
Abschreibungen Investitionsbeiträge	0.00	0.00
Einlagen in das Eigenkapital	75'308.19	0.00
(-) Entnahmen aus dem Eigenkapital	0.00	0.00
Verluste aus Verkauf Finanzanlagen FV und Übertragung Finanzanlagen FV ins VV / (-) Gewinne aus Verkauf Finanzanlagen FV	0.00	0.00
Verluste aus Verkauf Sachanlagen FV und Übertragung Sachanlagen FV ins VV / (-) Gewinne aus Verkauf Sachanlagen FV	0.00	0.00
(-) Wertberichtigungen Anlagen FV / Wertberichtigungen Anlagen FV	-255'480.00	-21'480.00
Wertberichtigungen Darlehen/Beteiligungen VV	0.00	0.00
(-) Aufwertung VV	0.00	0.00
(-) Zunahme/Abnahme Forderungen	-131'731.53	73'094.43
Abnahme/(-) Zunahme Vorräte	0.00	0.00
(-) Zunahme/Abnahme aktive Rechnungsabgrenzungen	-100'117.71	-5'517.88
Zunahme/(-) Abnahme Laufende Verbindlichkeiten	302'207.75	-57'320.22
(-) Abnahme/Zunahme kurzfr. Rückstellungen	0.00	0.00
Zunahme/(-) Abnahme passive Rechnungsabgrenzungen	25'582.78	-9'283.15
(-) Abnahme/Zunahme langfr. Rückstellungen	0.00	0.00
(-) Abnahme/Zunahme übrige Spezialfinanzierungen	0.00	0.00
Geldfluss aus betrieblicher Tätigkeit Einwohnergemeinde (allg. Haushalt)	433'680.88	471'055.21
Geldfluss Wasserversorgung		
(-) Aufwandüberschuss / Ertragsüberschuss	-103'741.65	-176'731.70
Abschreibungen Verwaltungsvermögen	32'358.40	31'748.95
Abschreibungen Investitionsbeiträge	0.00	0.00
(-) Aufwertung VV	0.00	0.00
Abnahme/(-) Zunahme Forderungen	138'269.85	-12'782.37
Abnahme/(-) Zunahme aktive Rechnungsabgrenzungen	0.00	-9'042.30
Abnahme/(-) Zunahme Vorräte	0.00	0.00
(-) Abnahme/Zunahme Laufende Verbindlichkeiten	-23'356.10	51'980.50

6 Geldflussrechnung

	CHF	CHF
Bezeichnung	2020	2019
(-) Abnahme/Zunahme passive Rechnungsabgrenzungen	0.00	0.00
Zunahme/(-) Abnahme Vorfinanzierung Werterhalt	179'837.10	240'451.05
(-) Abnahme/Zunahme übrige Vorfinanzierungen	0.00	0.00
Geldfluss aus betrieblicher Tätigkeit Wasserversorgung	223'367.60	125'624.13
Geldfluss Abwasserentsorgung		
Ertragsüberschuss / (-) Aufwandüberschuss	33'737.85	-194'203.20
Abschreibungen Verwaltungsvermögen	17'155.05	13'492.45
Abschreibungen Investitionsbeiträge	0.00	0.00
(-) Aufwertung VV	0.00	0.00
(-) Zunahme/Abnahme Forderungen	-188'791.10	-3'189.58
Abnahme/(-) Zunahme aktive Rechnungsabgrenzungen	0.00	0.00
Abnahme/(-) Zunahme Vorräte	0.00	0.00
Zunahme/(-) Abnahme Laufende Verbindlichkeiten	62'275.55	17'330.40
(-) Abnahme/Zunahme passive Rechnungsabgrenzungen	0.00	0.00
Zunahme/(-) Abnahme Vorfinanzierung Werterhalt	247'464.90	442'587.55
(-) Abnahme/Zunahme übrige Vorfinanzierungen	0.00	0.00
Geldfluss aus betrieblicher Tätigkeit Abwasserentsorgung	171'842.25	276'017.62
Geldfluss Abfall		
Ertragsüberschuss / (-) Aufwandüberschuss	42'018.95	53'366.24
Abschreibungen Verwaltungsvermögen	477.00	477.00
Abschreibungen Investitionsbeiträge	0.00	0.00
(-) Aufwertung VV	0.00	0.00
(-) Zunahme/Abnahme Forderungen	-30'439.19	-17'942.70
Abnahme/(-) Zunahme aktive Rechnungsabgrenzungen	0.00	0.00
Abnahme/(-) Zunahme Vorräte	0.00	0.00
Zunahme/(-) Abnahme Laufende Verbindlichkeiten	361.80	4'052.10
(-) Abnahme/Zunahme passive Rechnungsabgrenzungen	0.00	0.00
(-) Abnahme/Zunahme Vorfinanzierungen	0.00	0.00
Geldfluss aus betrieblicher Tätigkeit Abfall	12'418.56	39'952.64

6 Geldflussrechnung

	CHF	CHF
Bezeichnung	2020	2019
Geldfluss Feuerwehr		
Ertragsüberschuss / (-) Aufwandüberschuss	27'037.90	-7'487.95
Abschreibungen Verwaltungsvermögen	38'694.85	37'069.50
Abschreibungen Investitionsbeiträge	0.00	0.00
(-) Aufwertung VV	0.00	0.00
(-) Zunahme/Abnahme Forderungen	-1'375.00	0.00
Abnahme/(-) Zunahme aktive Rechnungsabgrenzungen	0.00	0.00
Abnahme/(-) Zunahme Vorräte	0.00	0.00
(-) Abnahme/Zunahme Laufende Verbindlichkeiten	-8'466.05	6'861.05
(-) Abnahme/Zunahme passive Rechnungsabgrenzungen	0.00	0.00
(-) Abnahme/Zunahme Vorfinanzierungen	0.00	0.00
Geldfluss aus betrieblicher Tätigkeit Feuerwehr	55'891.70	36'442.60
Geldfluss aus betrieblicher Tätigkeit Gemeindebetriebe	463'520.11	478'036.99
Total Geldfluss aus betrieblicher Tätigkeit	897'200.99	949'092.20
Geldfluss aus Investitionstätigkeit		
Zahlungen für Nettoinv. Sachanlagen + Immat. Anlagen+ Investitionsbeiträge VV	-819'287.75	-1'278'177.45
(-) Auszahlungen für Darlehen/Beteiligungen VV	0.00	0.00
Einzahlung für Darlehen/Beteiligungen VV	5'402.00	5'272.95
(-) Kauf Sachanlagen FV	0.00	0.00
Verkauf Sachanlagen FV	0.00	0.00
(-) Investitionen Sachanlagen FV	-51'224.45	-131'550.70
(-) Kauf kurzfristige Finanzanlagen FV	0.00	0.00
Verkauf kurzfristige Finanzanlagen FV	0.00	0.00
(-) Kauf langfristige Finanzanlagen FV	0.00	-20'000.00
Verkauf langfristige Finanzanlagen FV	0.00	0.00
Geldfluss aus Investitionstätigkeit Einwohnergemeinde (allg. Haushalt)	-865'110.20	-1'424'455.20
Geldfluss Wasserversorgung		
Zahlungen für Nettoinvestitionen VV Wasserversorgung	-338'285.85	-371'867.15

6 Geldflussrechnung

	CHF	CHF
Bezeichnung	2020	2019
Geldfluss aus Investitionstätigkeit Wasserversorgung	-338'285.85	-371'867.15
Geldfluss Abwasserentsorgung		
Zahlungen für Nettoinvestitionen VV Abwasserentsorgung	-645'930.90	-314'500.55
Geldfluss aus Investitionstätigkeit Abwasserentsorgung	-645'930.90	-314'500.55
Geldfluss Abfall		
Zahlungen für Nettoinvestitionen VV Abfall	0.00	0.00
Geldfluss aus Investitionstätigkeit Abfall	0.00	0.00
Geldfluss Elektrizität		
Zahlungen für Nettoinvestitionen VV Elektrizität	0.00	0.00
Geldfluss aus Investitionstätigkeit Elektrizität	0.00	0.00
Geldfluss Feuerwehr		
Zahlungen für Nettoinvestitionen VV Feuerwehr	-32'510.85	-75'514.50
Geldfluss aus Investitionstätigkeit Feuerwehr	-32'510.85	-75'514.50
Geldfluss Gemeindebetrieb 6		
Zahlungen für Nettoinvestitionen VV Gemeindebetrieb 6	0.00	0.00
Geldfluss aus Investitionstätigkeit Gemeindebetrieb 6	0.00	0.00
Geldfluss aus Investitionstätigkeit Gemeindebetriebe	-1'016'727.60	-761'882.20
Total Geldfluss aus Investitionstätigkeit	-1'881'837.80	-2'186'337.40
Geldfluss aus Finanzierungstätigkeit		
(-) Abnahme/ Zunahme Kontokorrente mit Dritten	-1'051.05	2'635.52
Aufnahme kurzfristige Finanzverbindlichkeiten	0.00	0.00
(-) Rückzahlung kurzfristige Finanzverbindlichkeiten	0.00	0.00
Aufnahme langfristige Finanzverbindlichkeiten	1'000'000.00	0.00

6 Geldflussrechnung

	CHF	CHF
Bezeichnung	2020	2019
(-) Rückzahlung langfristige Finanzverbindlichkeiten	0.00	0.00
(-) Abnahme/Zunahme Stiftungen, Legate, Zuwendungen im FK sowie Fonds im FK	-40'964.40	-46'800.43
Geldfluss aus Finanzierungstätigkeit Einwohnergemeinde (allg. Haushalt)	957'984.55	-44'164.91
Total Geldfluss (alle)	-26'652.26	-1'281'410.11
Bestand Flüssige Mittel und kurzfristige Geldanlagen 1.1.	1'694'454.62	2'975'864.73
Bestand Flüssige Mittel und kurzfristige Geldanlagen 31.12.	1'667'802.36	1'694'454.62
Kontrollrechnung: Differenz	0.00	0.00

7 Finanzkennzahlen

7.1 Gesamthaushalt

Kennzahl	Rechnung 2020	Durchschnitt 2017 - 2020	Kommentar/Interpretation
Nettoverschuldungsquotient	-94.78%	-110.63%	Nettoschulden in % des Fiskalertrages Richtwert: < 100% gut
Selbstfinanzierungsgrad	53.88%	85.01%	Selbstfinanzierung in % der Nettoinvestitionen Richtwert: > 100% ideal
Zinsbelastungsanteil	-0.35%	-0.31%	Nettozinsen in % des Laufenden Ertrages Richtwert: 1 - 3% ist mittlere Belastung
Bruttoverschuldungsanteil	31.07%	23.41%	Bruttoschuld in % des Laufenden Ertrages Richtwert: < 50% = sehr gut
Investitionsanteil	15.43%	14.48%	Bruttoinvestitionen in % der Gesamtausgaben Richtwert: < als 10% = schwache Investitionstätigkeit
Kapitaldienstanteil	4.34%	3.94%	Kapitaldienst in % des Laufenden Ertrages Richtwert: < 5% gilt als tiefe Belastung
Nettoschuld in Franken pro Einwohner	-2'223.00	-2'589.00	Ein negativer Wert entspricht einem Nettovermögen pro Einwohner
Selbstfinanzierungsanteil	8.57%	10.57%	Selbstfinanzierung in % des Laufenden Ertrags Richtwert: zwischen 10 - 20% ist ideal
Nettozinsbelastungsanteil	-5.07%	-3.59%	Finanzaufwand netto in % des Steuerertrages Richtwert: 0 - 4% = sehr tiefe Belastung
Massgebendes Eigenkapital pro Einw.	Fr. 1'884.00	Fr. 1'881.00	Unter Fr. 2'000.00 nur geringes Eigenkapital

7.2 Allgemeiner Haushalt

Selbstfinanzierungsgrad	66.99%	132.77%*	Selbstfinanzierung in % der Nettoinvestitionen Richtwert: > 100% ideal * 2017 läuft Rückzahlung Darlehen MediZentrum über die Investitionsrechnung
Bilanzüberschussquotient	53.40%	53.29%	Bilanzüberschuss in % des Fiskalertrages Richtwert: > 30% für Gemeinden 2'000 bis 10'000 Einwohner

7.3 Spezialfinanzierung Wasser

Kennzahl	Rechnung 2020	Durchschnitt 2017 - 2020	Kommentar/Interpretation
Selbstfinanzierungsgrad	40.40%	66.65%	Selbstfinanzierung in % der Nettoinvestitionen Richtwert: > 100% ideal
Kostendeckungsgrad	76.49%	97.57%	Aufwand in % des Ertrages > 100% = Ertragsüberschuss
Werterhaltungsquote	22.63%	21.09%	Bestand Werterhalt in % des Wiederbeschaffungswertes

7.4 Spezialfinanzierung Abwasser

Kennzahl	Rechnung 2020	Durchschnitt 2017 - 2020	Kommentar/Interpretation
Selbstfinanzierungsgrad	34.27%	39.08%	Selbstfinanzierung in % der Nettoinvestitionen Richtwert: > 100% ideal
Kostendeckungsgrad	104.47%	99.22%	Aufwand in % des Ertrages > 100% = Ertragsüberschuss
Werterhaltungsquote	14.21%	13.13%	Bestand Werterhalt in % des Wiederbeschaffungswertes

7.5 Spezialfinanzierung Abfall

Kennzahl	Rechnung 2020	Durchschnitt 2017 - 2020	Kommentar/Interpretation
Kostendeckungsgrad	112.93%	115.39%	Aufwand in % des Ertrages > 100% = Ertragsüberschuss
Selbstfinanzierungsgrad	Kein Wert%	Kein Wert	Selbstfinanzierung in % der Nettoinvestitionen Richtwert: > 100% = ideal

7.6 Spezialfinanzierung Feuerwehr

Kennzahl	Rechnung 2020	Durchschnitt 2017 - 2020	Kommentar/Interpretation
Kostendeckungsgrad	117.39%	109.90%	Aufwand in % des Ertrages > 100% = Ertragsüberschuss
Selbstfinanzierungsgrad	202.19%	86.99%	Selbstfinanzierung in % der Nettoinvestitionen Richtwert: > 100% = ideal

8 Abschliessende Beurteilung

Der Allgemeine Haushalt schliesst mit einem Ertragsüberschuss von **Fr. 75'308.19** ab. Weil die Nettoinvestitionen höher sind als die Abschreibungen, muss dieser als a.o. Abschreibungen in Form einer Einlage in die finanzpolitische Reserve gebucht werden.

Im Budget wurde mit einem Aufwandüberschuss von Fr. 246'900.00 gerechnet. In der Hochrechnung im Herbst 2020 wurde ein Defizit von Fr. 556'000.00 prognostiziert.

Bereits anlässlich der Hochrechnung letzten Herbst hat man festgestellt, dass der Steuerzuwachs im Rechnungsjahr 2020 nicht den Erwartungen entsprechen wird. Damals rechnete man u.a. mit Fr. 190'000.00 weniger Einkommenssteuern.

Einige Posten haben sich bis Ende Jahr positiv entwickelt, so vor allem auch die Kosten im Sachaufwand. Diese Einsparungen sind anlässlich der Budgeterstellung im Herbst jeweils noch nicht voraussehbar (siehe Seite 3+4). Bemerkenswert ist die dem Ertrag zuzuführende Kurssteigerung der Aktien von Fr. 256'000.00.

Der Trend für höhere Gewinn- und Kapitalsteuern Juristischer Personen bestätigen sich, was aber auch zu höheren Passiven Steuerteilungen mit anderen Gemeinden führt.

Der Beitrag aus dem kantonalen Finanzausgleich wird anhand der Steuerkraft der letzten drei Jahre errechnet. So fallen die Steuerjahre 2016 – 2018 in die Berechnungen, wo schon eine etwas rückläufige Tendenz festzustellen war. Demzufolge hat sich der Beitrag 2020 wieder leicht erhöht.

Eine Analyse hat gezeigt, dass die Coronakrise im Rechnungsjahr eine relativ hohe Auswirkung auf einzelne Konten hat. In der Summe der Mehr- und Minderaufwände resp. von Mindererträgen stellt man aber fest, dass sich diese +/- Abweichungen praktisch die Waage halten. Beispiele:

- Im Bereich Schule sind Mehraufwendungen bei den Abwärtslöhnen und Verbrauchsmaterial von Fr. 80'000.00 entstanden. Auf der anderen Seite ist ein Minderaufwand beim Schulbetrieb (z.B. Lager) und den Schülertransportkosten von Fr. 80'000.00 zu verzeichnen.
- Im Kulturbereich sind Veranstaltungen nicht oder nur reduziert durchgeführt worden (1. August, Neuzuzügerabend, Jungbürgerfeier) was zu Minderaufwand von Fr. 17'000.00 führt.
- Das GA der SBB wurde viel weniger benützt, was zu einem Minderertrag von Fr. 14'000.00 führt.

Die tieferen Kosten im Sachaufwand gegenüber dem Budget zeigen, dass die Ressorts seriös wirtschaften. Allfällige Budgetüberschreitungen können begründet werden.

Die Nettoinvestitionen betragen Fr. 2'057'059.95, budgetiert waren Fr. 4'278'000.00. Verschiedene Investitionsvorhaben wurden günstiger abgeschlossen, oder konnten aus Planungs- und Kapazitätsgründen (noch) nicht wie vorgesehen realisiert werden. Einige Beispiele siehe unter Pt. 1.1.3.

Das Eigenkapital und die Liquidität sind aktuell gesund. Es ist aber zu beachten, dass die liquiden Mittel nur dank dem neuen Darlehen von 1 Mio. Franken stabil sind. Der Selbstfinanzierungsgrad des Steuerhaushaltes bleibt sehr tief, erhöht sich aber leicht von 42% (2019) auf 57.54% (ideal 100%). Der Cash-Flow reicht weiterhin nur ungenügend zur Finanzierung der notwendigen Investitionen und führt zu einer höheren Fremdverschuldung.

Die aktuelle Coronakrise wird sicher auch auf die zukünftige Finanzlage der Gemeinde einen Einfluss haben. Erfreulicherweise hat sich der Steuerausstand per 31.12.2020 nicht gross verschlechtert. Durch die Fortdauer der Krise werden sich die Steuererträge wohl reduzieren. Zudem sind in Zukunft höhere Beiträge an die Lastenverteilung Soziales zu erwarten.

Im Frühling 2020 hat der Gemeinderat eine Überprüfung der finanziellen Grundlagen (Erträge, Kosten und Investitionen) durchgeführt. Basierend auf diesen Abklärungen beschloss der Souverän Anfang Dezember die Steueranlage um 0.10 Einheiten per 01.01.2021 zu erhöhen. Der um nur Fr. 66'000.00 bessere Abschluss 2020 (auf Stufe betrieblicher Erfolg) gegenüber dem Budget und der weiterhin zu tiefe Cash-Flow bestätigt die getroffene Entscheidung. Die Kurssteigerung der Aktien, die uns 2020 einen buchhalterischen Ertrag von Fr. 256'000.00 gebracht hat, wird nicht jedes Jahr in dieser Höhe anfallen. Hier ist auch zu beachten, dass ein möglicher Kursverlust wieder der Erfolgsrechnung im Aufwand belastet werden kann.

9 Antrag der Exekutive

Genehmigung

Die Jahresrechnung 2020 der Einwohnergemeinde Schüpfen wird mit folgendem Ergebnis verabschiedet und der Gemeindeversammlung zur Genehmigung unterbreitet:


Erfolgsrechnung	Aufwand Gesamthaushalt	Fr.	13'122'144.80
	Ertrag Gesamthaushalt	Fr.	13'018'403.15
	Aufwandüberschuss	Fr.	946.95
davon	Aufwand Allgemeiner Haushalt	Fr.	11'446'456.60
	Ertrag Allgemeiner Haushalt	Fr.	11'446'456.60
	Erfolg	Fr.	0.00
	Aufwand SF Feuerwehr	Fr.	155'482.80
	Ertrag SF Feuerwehr	Fr.	182'520.70
	Ertragsüberschuss	Fr.	27'037.90
	Aufwand SF Wasser	Fr.	441'343.95
	Ertrag SF Wasser	Fr.	337'602.30
	Aufwandüberschuss	Fr.	103'741.65
	Aufwand SF Abwasser	Fr.	753'977.70
	Ertrag SF Abwasser	Fr.	787'715.55
	Ertragsüberschuss	Fr.	33'737.85
	Aufwand SF Abfall	Fr.	324'883.75
	Ertrag SF Abfall	Fr.	366'902.70
	Ertragsüberschuss	Fr.	42'018.95
Investitionsrechnung	Ausgaben	Fr.	2'147'244.95
	Einnahmen	Fr.	- 90'186.00
	Nettoinvestitionen	Fr.	2'057'058.95
Nachkredite	gem. separater Liste		

Antrag

Der Gemeindeversammlung wird beantragt, die Jahresrechnung 2020 zu genehmigen.

Schüpfen, 21. April 2021

Der Gemeindepräsident: Der Gemeindeschreiber: Präsident Finanzkommission: Der Finanzverwalter:



Bericht des Rechnungsprüfungsorgans zur Jahresrechnung 2020
an die Gemeindeversammlung der

Einwohnergemeinde Schüpfen, Schüpfen

Als Rechnungsprüfungsorgan haben wir die Jahresrechnung der Einwohnergemeinde Schüpfen, bestehend aus Berichterstattung, Bilanz, Erfolgsrechnung, Investitionsrechnung, Geldflussrechnung und Anhang für das am 31. Dezember 2020 abgeschlossene Rechnungsjahr geprüft.

Verantwortung des Gemeinderates

Der Gemeinderat ist für die Aufstellung der Jahresrechnung in Übereinstimmung mit den kantonalen und kommunalen gesetzlichen Vorschriften verantwortlich. Diese Verantwortung beinhaltet die Ausgestaltung, Implementierung und Aufrechterhaltung eines internen Kontrollsystems mit Bezug auf die Aufstellung der Jahresrechnung, die frei von wesentlichen falschen Angaben als Folge von Verstössen oder Irrtümern ist. Darüber hinaus ist der Gemeinderat für die Anwendung sachgemässer Rechnungslegungsmethoden sowie die Vornahme angemessener Schätzungen verantwortlich.

Verantwortung des Rechnungsprüfungsorgans

Unsere Verantwortung ist es, aufgrund unserer Prüfung ein Prüfungsurteil über die Jahresrechnung abzugeben. Wir haben unsere Prüfung in Übereinstimmung mit den gesetzlichen Vorschriften und der Arbeitshilfe für Rechnungsprüfungsorgane (AH RPO, Ausgabe 2016) vorgenommen. Die Prüfung haben wir so zu planen und durchzuführen, dass wir hinreichende Sicherheit gewinnen, ob die Jahresrechnung frei von wesentlichen falschen Angaben ist.

Eine Prüfung beinhaltet die Durchführung von Prüfungshandlungen zur Erlangung von Prüfungsnachweisen für die in der Jahresrechnung enthaltenen Wertansätze und sonstigen Angaben. Die Auswahl der Prüfungshandlungen liegt im pflichtgemässen Ermessen des Prüfers. Dies schliesst eine Beurteilung der Risiken wesentlicher falscher Angaben in der Jahresrechnung als Folge von Verstössen oder Irrtümern ein. Bei der Beurteilung dieser Risiken berücksichtigt der Prüfer das interne Kontrollsystem, soweit es für die Aufstellung der Jahresrechnung von Bedeutung ist, um die den Umständen entsprechenden Prüfungshandlungen festzulegen, nicht aber um ein Prüfungsurteil über die Wirksamkeit des internen Kontrollsystems abzugeben. Die Prüfung umfasst zudem die Beurteilung der Angemessenheit der angewandten Rechnungslegungsmethoden, der Plausibilität der vorgenommenen Schätzungen sowie eine Würdigung der Gesamtdarstellung der Jahresrechnung. Wir sind der Auffassung, dass die von uns erlangten Prüfungsnachweise eine ausreichende und angemessene Grundlage für unser Prüfungsurteil bilden.

Prüfungsurteil

Nach unserer Beurteilung entspricht die Jahresrechnung für das am 31. Dezember 2020 abgeschlossene Rechnungsjahr den kantonalen und kommunalen gesetzlichen Vorschriften.

Berichterstattung aufgrund weiterer gesetzlicher Vorschriften

Wir bestätigen, dass wir die Anforderungen an die Befähigung gemäss Art. 123 GV erfüllen und keine mit unserer Unabhängigkeit nicht vereinbare Sachverhalte vorliegen.

Wir beantragen, die Jahresrechnung per 31. Dezember 2020 mit Aktiven und Passiven von CHF 27'008'460.03 und einem Gesamtergebnis (Aufwandüberschuss) von CHF 946.95 zu genehmigen.


Burgdorf, 23. April 2021

BDO AG



Thomas Stutz

Zugelassener Revisionsexperte



Bernhard Remund

Leitender Revisor

Zugelassener Revisionsexperte

11 Genehmigung der Jahresrechnung

Das beschlussfassende Organ der Gemeinde Schüpfen hat die Jahresrechnung am 26. Mai 2021 gemäss dem vorstehenden Antrag des Gemeinderates vom 21. April 2021 genehmigt.

Schüpfen, 26. Mai 2021

Gemeinderat Schüpfen

Präsident:

Sekretär:

12 Anhang

12.1 Regelwerk

12.1.1 Angewendetes Regelwerk

Der Rechnungsabschluss der Gemeinde Schüpfen ist in Übereinstimmung mit den geltenden kantonalen gesetzlichen Grundlagen erstellt worden.

Gemeindegesetz (GG, BSG 170.11)

Gemeindeverordnung (GV, BSG 170.111)

Direktionsverordnung über den Finanzhaushalt der Gemeinden (FHDV, BSG 170.511)

Diese orientieren sich gemäss Art. 70 Absatz 1 GG am Harmonisierten Rechnungslegungsmodell für die Kantone und Gemeinden, HRM2, laut Handbuch der Konferenz der Kantonalen Finanzdirektoren. Die kantonalen Bestimmungen weichen in einzelnen Bereichen von den Empfehlungen des HRM2 ab. Das Amt für Gemeinden und Raumordnung stellt eine Auflistung dieser Ausnahmen zur Verfügung unter www.be.ch/gemeinden > HRM2 > Praxishilfen.

12.1.2 Bewertung Finanzvermögen

Vermögenswerte im Finanzvermögen werden bilanziert, wenn sie einen künftigen Nutzen erbringen und ihr Wert verlässlich ermittelt werden kann. Sie werden bei erstmaliger Bilanzierung zu Anschaffungs- bzw. Herstellungskosten bilanziert. Entstehen der Gemeinde keine Kosten, wird zum Verkehrswert zum Zeitpunkt des Zugangs bilanziert. Folgebewertungen erfolgen zum Verkehrswert am Bilanzstichtag, wobei eine systematische Neubewertung bei Liegenschaften mit Ausnahme von Baurechten mind. alle fünf Jahre oder bei Änderungen des amtlichen Wertes, bei allen andern Vermögenswerten jährlich erfolgt. Die Bilanzwerte sind bei eingetretenen dauerhaften Wertminderungen oder Verlusten sofort zu berichtigen.

Bewertung Finanzanlagen

Das Finanzvermögen wurde gemäss Anhang 1 der Gemeindeverordnung (GV) per 1. Januar 2015 bewertet. Die Neubewertungsreserve beläuft sich per 31. Dezember 2020 auf Fr. 2'156'245.50

Bilanzkonto	alter Buchwert	Aufwertung	neuer Buchwert	Bewertungsmethode	letztmalige Bewertung
Aktien	Fr. 755'780.00	Fr. 255'480.00	Fr. 1'011'260.00	Kurswert	31.12.2020
Verzinsliche Anlagen	Fr. 20'000.00		Fr. 20'000.00	Bewertung	31.12.2020
Grundstücke	Fr. 955'987.10	Fr. 0.00	Fr. 955'987.10	Bewertung	31.12.2015
Gebäude	Fr. 3'942'606.35	Fr. 51'224.45	Fr. 3'993'830.80	Bestand Bilanz	31.12.2020

12.1.3 Bewertung Verwaltungsvermögen

Vermögenswerte im Verwaltungsvermögen werden bilanziert, wenn sie einen künftigen mehrjährigen öffentlichen Nutzen hervorbringen und ihr Wert verlässlich ermittelt werden kann. Sie werden zu Anschaffungs- bzw. Herstellungskosten nach der Nettomethode bilanziert und nach der definitiven Nutzungsdauer linear abgeschrieben. Entstehen der Gemeinde keine Kosten, wird zum Verkehrswert zum Zeitpunkt des Zugangs bilanziert. Die Bilanzwerte sind bei eingetretenen dauerhaften Wertminderungen oder Verlusten sofort zu berichtigen. Die geltenden Anlagekategorien und Nutzungsdauern sind in Anhang 2 GV umschrieben.

12.1.4 Aktivierungsgrenze

Der Gemeinderat hat die Aktivierungsgrenze für den Allgemeinen Haushalt wie auch die Spezialfinanzierungen auf Fr. 10'000.00 festgelegt.

12.1.5 Bestehendes Verwaltungsvermögen

Seit dem Übergang auf HRM2 im Jahr 2016 wird das bestehende Verwaltungsvermögen linear über 16 Jahre abgeschrieben. Davon ausgenommen sind die Positionen gem. Ziffer 4.1.3 der Übergangsbestimmungen der Gemeindeverordnung (GV).

12.2 Grundlagen der Jahresrechnung

Als Grundlage für die Jahresrechnung 2020 dienen das Budget 2020 und die Vorjahresrechnung 2019.

	Budget 2020	Jahresrechnung 2019
Gemeinderat	30.10.2019	28.04.2020
Bestätigungsbericht Rechnungsprüfungsorgan BDO		15.05.2020
Gemeindeversammlung	03.12.2019	16.09.2020

12.3 Eigenkapitalnachweis Einwohnergemeinde Schüpfen

in Tausend CHF

Eigenkapital per 01.01.2020			Veränderungsnachweis			Eigenkapital per 31.12.2020			
			Erhöhung (+) durch		Reduktion (-) durch				
Fr.			Fr.		Fr.		Fr.		
29	Eigenkapital	21'973		655		-153	29	Eigenkapital	22'475
290	Verpflichtungen (+) bzw. Vorschüsse (-) gegenüber Spezialfinanzierungen	4'840	Einlagen in SF EK	103	Entnahmen aus SF EK	-104	290	Verpflichtungen (+) bzw. Vorschüsse (-) gegenüber Spezialfinanzierungen	4'839
29000	SF Feuerwehr zweiseitig	1'390	9010.01	27	9011.01		29000	SF Feuerwehr zweiseitig	1'417
29001	SF Wasserversorgung	1'977	9010.11		9011.11	-104	29001	SF Wasserversorgung	1'873
29002	SF Abwasserentsorgung	1'038	9010.21	34	9011.21		29002	SF Abwasserentsorgung	1'072
29003	SF Abfall	435	9010.31	42	9011.31	0	29003	SF Abfall	477
293	Vorfinanzierungen	10'044	Einlagen in Vorfinanzierungen	477	Entnahmen aus Vorfinanzierungen	-49	293	Vorfinanzierungen	10'472
29301	Wasserversorgung Werterhalt	4'452	3510.00	212	4510.xx	-32	29301	Wasserversorgung Werterhalt	4'632
29302	Abwasserentsorgung Werterh.	5'592	3510.00	265	4510.xx	-17	29302	Abwasserentsorgung Werterhalt	5'840
294	Reserven	244	Einlagen	76	Entnahmen	0	294	Reserven	320
29400	Zusätzliche Abschreibungen	244	3894.01	76			29400	Zusätzliche Abschreibungen	320
296	Neubewertungsreserve Finanzvermögen	2'157	Einlagen	0	Entnahmen	0	296	Neubewertungsreserve Finanzvermögen	2'157
29600	Neubewertungsreserve FV	2'157				0	29600	Neubewertungsreserve FV	2'157
299	Bilanzüberschuss/-Fehlbetrag	4'688	2990 Jahresergebnis Überschuss (+) Defizit (-)	-1			299	Bilanzüberschuss/-Fehlbetrag	4'687

12.4 Rückstellungsspiegel

205 Kurzfristige Rückstellungen

Konto	Bezeichnung	Buchwert 01.01.2020	Veränderung			Buchwert 31.12.2020	Kommentar
			Bildung	Verwendung	Auflösung		
	keine					0.00	

208 Langfristige Rückstellungen

Konto	Bezeichnung	Buchwert 01.01.2020	Veränderung			Buchwert 31.12.2020	Kommentar
			Bildung	Verwendung	Auflösung		
	keine					0.00	

12.5 Beteiligungsspiegel

Beteiligungen (im Sinne der öffentlichen Aufgabenerfüllung)

Name, Sitz Rechtsform	Tätigkeitsgebiet	Nominalkapital (100%)	Eigenanteil	Stimmanteil - E: Exekutive - L: Legislative	Wesentliche Beteiligte	Buchwert per 31.12.	Anschaffungs- wert	Wesentlich Beteiligung der Org.	Zahlungsströme Berichtsjahr	Spezifische Risiken
Gemeindeeigene Unternehmen (Anstalten) gem. Art. 64 Abs. 1 Bst. b GG										
Keine gemeindeeigenen Unternehmen										
Öffentlich-rechtliche Organisationen der interkommunalen Zusammenarbeit (Gemeindeverbände, Anstalten etc.)*										
ARA Region Lyss / Limpachtal	Abwasserreinigung			Vorst.: Stähli Ursula, Del.: Glauser J.D.	Lyss, Schüpfen, Grossaffoltern usw.	0	0	keine	Betriebsbeitr. 2020 Fr. 323'755.50	Haftung mit dem Verbandsvermögen
Gemeindeverband Seniorenzentrum Schüpfen	Wahrung Interesse betagter Menschen			3 Vorstandsmitgl., 5 Delegierte	Gden Grossaffoltern, Rapperswil, Schüpfen	0	0	keine	Gemeinde nicht tangiert	gemäss Art. 59 + 60 des Reglementes
Gemeindeverband Ausbild.zentrum für Sicherheit	Öffentliche Sicherheit (Feuerwehr, Zivilschutz)			Del.: Monika Stutz	20 Einwohner-Gden der Region	0	0	keine	Anteil Gde Schüpfen Fr. 44'404.80	gemäss Art. 41 + 42 des Reglementes
Gemeindeverband Regionaler Sozialdienst Schüpfen	individuelle Sozialhilfe in Vertretung der Gden			Vors.: Prack Marco, 2 Delegierte	5 Einwohnerg-Gden der Region	0	0	keine	Anteil Gde Schüpfen Fr. 207'089.75	gemäss Art. 36 des Reglementes
Gemeindeverband Wasserversorgung	Wasserversorgung Z'ried, Schwanden + S'horn			Del.: Stähli Ursula	14 Gden oder Gde-Teile	0	0	keine	keine	gemäss Art. 31 - 33 des Reglementes
Gemeindeverband öffentl. Sicherheit Aarberg (GÖS)	Zivilschutz			Vorst: Stutz Monika, Dominique Feusi	16 Gden der Region	0	0	keine	Anteil Gde Schüpfen Fr. 44'404.80	gem. Art. 67 des Reglementes
Gemeindeverband Lyssbach	Unterhalt + Sanierung Lyssbach + Zuflüsse			Vors.: Stähli Ursula, 3 Delegierte	5 Anstösser-Gden	0	0	keine	Anteil Gde Schüpfen Fr. 138'000.00	gem. Art. 20 des Reglementes
Gemeindeverband Kulturförderung Region Biel - Seeland - Berner Jura	Zusammenarbeit bei der Erfüllung öff. Aufgaben			Vorst.: M. Prack, Del.: Lottaz Beat	Gemeinden Seeland und Berner Jura	0	0	keine	Anteil Gde Schüpfen, Fr. 22'910.00	gem. Art. 60 - 63 des Reglementes
Gemeindeverband Anzeiger für das Amt Aarberg				Vize-Präs.; P.A Pittet, Del.: M. Prack, M. Schenk, M. Zurbuchen	13 Gemeinden der Region Aarberg	0	0	keine	Zahlungen im Rahmen der Inserate	gem. Art. 55 des Reglementes
Juristische Personen des Privatrechts										
Seelandheim AG, Worben	Alters- und Pflegeheim	403'000	2.01%			1	1	keine		Veräusserungs - verbot bis 31.12.18
Wärmeverbund Schüpfen WLS	Schüpfen	40'000		Einsitz im Verwaltungsrat: Gemeindepräsident		40'000.00	40'000.00	keine	Fr. 40'000.00	
Spitex Seeland	DL Krankenpflege und Hauswirtschaft								Jahresbeitrag 100.00	
Mütter- und Väterberatung Kt. Bern	Säuglingsberatung								Jahresbeitrag 100.00	
Mitgliedschaften in einfachen Gesellschaften, Kollektiv- und Kommanditgesellschaften										
keine Mitgliedschaften										
Vertragliche Beziehungen zur Erfüllung von Gemeindeaufgaben										
keine Beziehungen										

12.6 Gewährleistungsspiegel

Name, Sitz, Rechtsform	Rechtsbeziehung	Angaben zu den gesicherten Leistungen (Art, Betrag, Verfall, Zinsangaben usw.)	Zahlungsströme im Berichtsjahr	Spezifische zusätzliche Angaben
Privatrechtliche Unternehmen (nach OR/ZGB)				
Fussballclub Schüpfen		Darlehensvertrag, Verfall 30.6.2029, 2%	Fr. 8'000.00	Fr. 8'000.00 Annuität
Pistolclub Schüpfen		Darlehensvertrag, Verfall 1.10.2029	Fr. 20'000.00	Vollumfängliche Rückzahlung 2029
Öffentlich-rechtliche Unternehmen (nach Gemeindegesetz)				
keine				
Öffentlich-rechtliche Verträge				
Vita Sammelstiftung "Zürich"	Anschlussvertrag 8.11.2004	Nachschusspflicht bei Unterdeckung	Fr. 143'243.65	Deckungsgrad 30.11.2020 = 106.3%
	Nachtrag 17.5.2016			
Weitere Verpflichtungen (Altlasten, Leasing usw.)				
Gemeindeanteil Lastenanteil Soziales		Anteil 2020 Fr. 1'199'000.00		Periodengerechte Abgrenzung
Ergänzungsleistungen, Familienzulage				

12.7 Anlagespiegel

Schüpfen

Anlagespiegel
Finanzvermögen

2020

			108 Finanzvermögen Sachanlagen				
			1080	1084	1086	1087	1089
			Grundstücke unüberbaut	Gebäude Finanzvermögen	Mobilien des Finanz- vermögens	Anlagen im Bau Finanzvermögen	Übrige Sachanlagen FV
Anschaffungskosten	Anlagewert	01.01. 2020	955'987.10	3'942'606.35			
	Zuwachs/ Zugänge	2020		51'224.45			
	Abgänge	2020					
	Umgliederungen	2020					
	Anlagewert	31.12. 2020	955'987.10	3'993'830.80	0.00	0.00	0.00
kumulierte Wertberichtigungen	Stand per	01.01. 2020					
	Wertminderungen	2020					
	Aufwertungen	2020					
	Umgliederungen	2020					
	Stand per	31.12. 2020	0.00	0.00	0.00	0.00	0.00
Buchwerte	Buchwert netto	31.12. 2020	955'987.10	3'993'830.80	0.00	0.00	0.00
	davon Anlagen in Leasing	31.12. 2020					
	Versicherungswerte	31.12. 2020		2'551'400.00			

Schüpfen

Anlagespiegel 2020
Sachanlagen Verwaltungsvermögen

			140 Sachanlagen Verwaltungsvermögen								
			1400	1401	1402	1403	1404	1405	1406	1407	1409
			Grundstücke unbebaut	Strassen/ Verkehrswege	Wasserbau	Tiefbauten übrige	Hochbauten	Waldungen/ Alpen	Mobilien	Anlagen im Bau	Übrige Sachanlagen* (ohne 14099)
Anschaffungskosten	Anlagewert	01.01. 2020		563'675.95		3'637'192.85	800'455.45		391'996.35	1'598'973.90	
	Zuwachs/ Zugänge	2020		41'940.70		43'580.85	237'963.45		102'367.70	1'636'608.25	
	Abgänge	2020									
	Umgliederungen	2020		144'399.65		297'688.70				492'918.00	
	Anlagewert	31.12. 2020	0.00	750'016.30	0.00	3'978'462.40	1'038'418.90	0.00	494'364.05	2'742'664.15	0.00
kumulierte ordentliche Abschreibungen	Stand per	01.01. 2020		-31'918.95		-56'737.85	-91'666.45		-62'265.35		
	Planmässige Abschreibungen	2020		18'507.35		50'239.55	39'660.45		37'853.20		
	Ausserplanmässige Abschreibungen	2020									
	Wertkorrekturen	2020									
	Stand per	31.12. 2020	0.00	-50'426.30	0.00	-106'977.40	-131'326.90	0.00	-100'118.55	0.00	0.00
Buchwerte	Buchwert netto	31.12. 2020	0.00	699'590.00	0.00	3'871'485.00	907'092.00	0.00	394'245.50	2'742'664.15	0.00
	davon Anlagen in Leasing	31.12. 2020									
	Versicherungswerte	31.12. 2020					43'639'000.00		6'300'000.00		

* darin nicht enthalten ist das bestehende VV bei Einführung von HRM2:

	Saldo per 01.01. 2016		Kumulierte Wertberichtigungen		Saldo per 31.12. 2020
Allgemeiner Haushalt	14099.01	6'805'615.48	14099.99	2'126'754.48	4'678'861.00
Feuerwehr	14099.15	433'776.00	14099.99	135'555.00	298'221.00
Total		7'239'391.48		2'262'309.48	4'977'082.00

Schüpfen

 Anlagespiegel 2020
 Übriges Verwaltungsvermögen

			142 Immaterielle Anlagen VV			144 Darlehen VV	145 Beteiligungen VV	146 Investitionsbeiträge VV
			1420 Informatik	1427 Immat. Anlagen in Realisierung	1421 & 1429 übrige immaterielle Anlagen	1441-1447 Darlehen	1452-1456 Beteiligungen	1460-1469 Investitionen
Anschaffungskosten	Anlagewert	01.01. 2020			27'904.80	328'635.95	40'001.00	
	Zuwachs/ Zugänge	2020						
	Abgänge	2020				5'402.00		
	Umgliederungen	2020			50'829.65			
	Anlagewert	31.12. 2020	0.00	0.00	78'734.45	323'233.95	40'001.00	0.00
kumulierte ordentliche Abschreibungen	Stand per	01.01. 2020			3'964.80			
	Planmässige Abschreibungen	2020			7'873.65			
	Ausserplanmässige Abschreibungen	2020						
	Wertkorrekturen	2020						
	Stand per	31.12. 2020	0.00	0.00	11'838.45	0.00	0.00	0.00
Buchwerte	Buchwert netto	31.12. 2020	0.00	0.00	66'896.00	323'233.95	40'001.00	0.00
	davon Anlagen in Leasing	31.12. 2020						
	Versicherungswerte	31.12. 2020						

12.8 Verpflichtungskreditkontrolle per 31. Dezember 2020

Beschluss		Kredit- summe	Rubrik-Nr.	Objekt	Kumulierte Ausgaben 01.01.2020	Investitions- ausgaben 2020	Kumulierte Ausgaben 31.12.2020	Kumulierte Einnahmen 01.01.2020	Investitions- einnahmen 2020	Kumulierte Einnahmen 31.12.2020	Saldo +Restsaldo -Überschr.	Abrechn.- Datum
Datum	Or- gan											
30.01.2019	GR	22'500.00	0220.5060.03	IP-Telefonie, Umstellung	24'011.80		24'011.80				-1'511.80	05.08.2020
19.06.2018	GR	15'000.00	1120.5290.05	Umsetzung Tempo 30 restl. Dorf	14'894.85	35'934.80	50'829.65				2'134.13	
11.03.2020	GR	37'963.78										
14.03.2018	GR	81'000.00	1400.5290.01	Erstvermarchung Los 6	32'000.00	16'000.00	48'000.00				33'000.00	
13.11.2019	GR	17'878.00	1500.5060.03	Ersatz Oelwehranhänger	17'878.20		17'878.20				-0.20	
28.10.2020	GR	29'466.35	1500.5060.04	Ersatz Atemschutzger. + Helme		32'510.85	32'510.85				-3'044.50	
13.02.2019	GR	69'989.10	1500.5090.01	Neue Bekleidung Mannschaft	58'636.30		58'636.30				11'352.80	05.08.2020
25.06.2019	GR	33'499.50	1610.5040.01	Schiessanlage, Anteil Kugelfang	33'499.50		33'499.50				-	05.08.2020
12.02.2020	GR	75'000.00	1610.5040.03	Schiessanlage, San. Zeigeranlage		75'000.00	75'000.00				-	
16.02.2017	GR	115'000.00	2120.5060.02	Prim., Pultanschaffung	83'278.00	16'205.00	99'483.00				15'517.00	
14.03.2018	GR	40'000.00	2130.5060.01	ICT, Ausbau Netzwerk Schulen	39'855.05		39'855.05				144.95	05.08.2020
01.04.2020	GR	65'000.00	2130.5060.02	ICT, Aufbau Cloud-Lösung Schulen		39'083.85	39'083.85				25'916.15	
30.05.2018	GV	890'000.00	2170.5040.06	OSZ, San. Fassade u. Aula	825'146.80		825'146.80				64'853.20	01.12.2020
11.10.2017	GR	48'000.00	2170.5040.09	Verbesserung Schliesssysteme	57'512.85		57'512.85				740.70	05.08.2020
14.11.2018	GR	10'253.55		gemeindeeigene Liegenschaften								
19.06.2018	GR	15'200.00	2170.5040.10	SH Schüpberg, San. Toiletten	15'765.60		15'765.60				-565.60	05.08.2020
05.06.2019	GR	27'000.00	2170.5040.11	USZ, Fensterersatz Mitteltrakt	24'905.65		24'905.65				2'094.35	
07.12.2018	GR	19'500.00	2170.5040.13	USZ, Optimierung Schulraum		20'000.00	20'000.00				-500.00	
03.12.2019	GV	140'680.00	2170.5040.17	OSZ, Anschluss an WLS		56'394.75	56'394.75				84'285.25	
28.04.2020	GR	30'000.00	2170.5040.19	KIGA I+II + Pav., Sofortmassnahmen		27'544.50	27'544.50				2'455.50	
27.05.2019	GV	820'000.00	2170.5040.20	OSZ, Schulzimmersanierung		251'926.15	251'926.15				568'073.85	
08.01.2020	GR	20'000.00	2170.5040.21	Schulhaus Ziegelried, Umbauarb.		32'808.20	32'808.20				-1'808.20	
03.06.2020	GR	11'000.00										
09.10.2019	GR	16'982.05	2170.5060.01	Sporthalle, Ersatz Putzmaschine	16'982.05		16'982.05				-	

Beschluss		Kredit- summe	Rubrik-Nr.	Objekt	Kumulierte Ausgaben 01.01.2020	Investitions- ausgaben 2020	Kumulierte Ausgaben 31.12.2020	Kumulierte Einnahmen 01.01.2020	Investitions- einnahmen 2020	Kumulierte Einnahmen 31.12.2020	Saldo +Restsaldo -Überschr.	Abrechn.- Datum
Datum	Or- gan											
07.10.2020	GR	15'000.00	2170.5060.03	USZ, Anschaffung Kombigerät		14'568.00	14'568.00				432.00	
08.08.2018	GR	150'000.00	3420.5040.01	Schwimmbad, Beckengeschicht.	144'604.90		144'604.90				5'395.10	05.08.2020
03.04.2019	GR	35'000.00	3420.5040.02	Spielplatzenerweiterung bei Badi	29'258.25		29'258.25				5'741.75	05.08.2020
19.09.2012	GV	214'000.00	6150.5010.02	Bergackerweg, San. Strasse	234'238.45	607.25	234'845.70	20'000.10		20'000.10	-20'845.70	
07.12.2016	GV	230'000.00	6150.5010.03	Ziegelried; Strassenerneuerung nach GEP M15	3'309.10		3'309.10				226'690.90	
30.08.2017	GR	31'200.00	6150.5010.06	Ziegeistr., Verkehrsmassnahmen	2'987.70		2'987.70				28'212.30	
04.04.2018	GR	107'402.55	6150.5010.07	Gsteig, Sanierung Strasse	107'022.65		107'022.65				379.90	05.08.2020
13.02.2019	GR	35'000.00	6150.5010.09	Schlattweg, Ersatz Holzbrücke	31'861.60		31'861.60				3'138.40	05.05.2020
05.12.2017	GV	313'500.00	6150.5010.10	Oberdorfstr., Sanierung Strasse	214'394.50		214'394.50				99'105.50	
04.12.2018	GV	140'000.00	6150.5010.11	Schöneeggweg, San. Strasse	43'044.10	86'656.70	129'700.80				10'299.20	
03.12.2019	GV	155'000.00	6050.5010.12	Bodenstr., Sanierung nach GEP M13		47'739.10	47'739.10				107'260.90	
11.03.2020	GR	140'000.00	6150.5010.16	Leiernstrasse, Ersatz Lifte		61'658.25	61'658.25				78'341.75	
28.04.2020	GR	60'073.05	6150.5010.17	Schwanden, Teerung Naturstrasse		41'940.70	41'940.70				18'132.35	
23.04.2019	GR	17'000.00	6150.5290.03	Werkhof, Arealentwicklung	16'155.00		16'155.00				845.00	05.08.2020
16.05.2018	GR	81'000.00	6210.5090.03	Bahnhof, Bike & Reailanlage Nord		111'000.00	111'000.00		84'784.00	84'784.00	-30'000.00	
02.12.2015	GV	2'400'000.00	7101.5031.02	Bernstr.-Lysstr., Erneuerung Wasserleitung	1'502'477.05		1'502'477.05				897'522.95	
05.12.2017	GV	526'500.00	7101.5031.04	Oberdorfstrasse, Ersatz Wasserleitung	485'352.20	4'425.55	489'777.75	108'129.40			36'722.25	
10.09.2003	GR	45'000.00	7101.5031.01	Schutzzone Erdbächli	35'699.70		35'699.70				9'300.30	05.08.2020
03.12.2014	GV	308'000.00	7101.5031.03	Bergackerweg; Ersatz Ltg	165'303.95		165'303.95				142'696.05	
16.02.2017	GR	13'000.00	7101.5031.05	Kaltberg, Erschliessung Wasser	2'000.65		2'000.65				10'999.35	05.08.2020
16.02.2017	GR	16'500.00	7101.5031.07	Reservoir Bärenried, Abklärung	33'892.05		33'892.05				-9'692.05	
30.08.2017	GR	7'700.00										
04.12.2018	GV	480'000.00	7101.5031.08	Schöneeggweg, Ersatz W-Ltg	254'460.30	43'580.85	298'041.15	6'000.00		6'000.00	181'958.85	

Beschluss		Kredit- summe	Rubrik-Nr.	Objekt	Kumulierte Ausgaben 01.01.2020	Investitions- ausgaben 2020	Kumulierte Ausgaben 31.12.2020	Kumulierte Einnahmen 01.01.2020	Investitions- einnahmen 2020	Kumulierte Einnahmen 31.12.2020	Saldo +Restsaldo -Überschr.	Abrechn.- Datum
Datum	Or- gan											
24.05.2020	GR	166'000.00	7101.5031.11	Bütschwilfeld, Erschliessung		74'193.65	74'193.65				91'806.35	
03.12.2019	GV	255'000.00	7101.5031.13	Bodenstr.-Leiernstr., Trennsystem		148'257.60	148'257.60				106'742.40	
08.02.2009	Urne	2'300'000.00	14099.01	Schutzverband Lyssbach, Beitrag an Entlastungsstollen	1'932'000.00		1'932'000.00				368'000.00	
02.02.2011	GR	100'000.00	750.581.00	Bundkofenbach; Projekt Wasserbauplan	59'627.55		59'627.55				40'372.45	05.08.2020
05.12.2017	GV	250'000.00	7201.5032.01	Oberdorfstrasse, Ersatz Abwasserleitung	97'188.95		97'188.95				152'811.05	
07.12.2016	GV	510'300.00	7201.5032.03	Ziegelried, Ers. Regenwasser-Ltg	391'028.60		391'028.60				119'271.40	
04.12.2018	GV	240'000.00	7201.5032.07	Schöneggweg, Trennsystem	209'024.10	47'290.80	256'314.90				-16'314.90	
03.12.2014	GV	269'000.00	7201.5032.09	Bergackerweg, Regenwasser- leitung GEP M24	179'306.90	6'164.30	185'471.20				83'528.80	
27.04.2016	GR	50'000.00	7201.5032.10	Bundkofen, Tannli, Trenn- system GEP M20+21	990'139.30		990'139.30		6'000.00	6'000.00	1'522'860.70	
07.12.2016	GV	2'513'000.00										
03.12.2019	GR	1'500'000.00	7201.5032.11	Kaltberg, Erschliessung GEP 38	73'836.45	602'639.85	676'476.30				836'523.70	
16.02.2017	GR	13'000.00										
05.04.2017	GR	20'000.00	7201.5032.13	San. Regenwasser-Ltg Mühlequ.	25'280.50		25'280.50				-5'280.50	
04.04.2018	GR	580'000.00	7201.5032.14	Bodenstr.-Leiernstr., Trennsyst.	66'245.45	214'447.20	280'692.65				299'307.35	
01.02.2017	GR	150'000.00 10'000.00	7900.5290.02	Ortsplanungsrevision	108'174.70	43'667.70	151'842.40				8'157.60	
14.09.2016	GR	25'000.00	7900.5290.03	ÖREB, Einführung	23'203.70		23'203.70	11'453.90		11'453.90	1'796.30	05.08.2020
07.12.2016	GV	195'000.00	8796.5550.01 +02	WLS AG, Aktien + Anschluss- gebühren	182'379.40		182'379.40	10'500.00		10'500.00	12'620.60	*
08.08.2012	GR	76'900.00	7201.....	GEP-Massnahmen 14,15,24 Projekte	44'912.05		44'912.05				31'987.95	
* Aktien Fr. 40.000.00 abger.												01.12.2020

Beschluss		Kredit- summe	Rubrik-Nr.	Objekt	Kumulierte Ausgaben 01.01.2020	Investitions- ausgaben 2020	Kumulierte Ausgaben 31.12.2020	Kumulierte Einnahmen 01.01.2020	Investitions- einnahmen 2020	Kumulierte Einnahmen 31.12.2020	Saldo +Restsaldo -Überschr.	Abrechn.- Datum
Datum	Or- gan											
16.02.2017	GR	8'500.00	10840.01	Wohnstock Dorfstr. 25, Einbau	45'131.15		45'131.15				-4'231.15	
30.08.2017	GR	32'400.00		Zimmer in Dachgeschoss								
29.08.2018	GR	25'000.00	10840.01	Wohnstock Dorfstr. 25, Anschluss an WLS	24'738.50		24'738.50				261.50	
29.08.2018	GR	110'000.00	10840.01	RSD, Umbau Büroräumlichkeiten	106'812.20	11'443.60	118'255.80				4'744.20	
11.02.2019	GR	13'000.00	10840.01									
03.04.2019	GR	8'500.00	10840.01									
09.10.2019	GR	45'000.00	10840.01	Sägestr. 6/8, Anschluss an WLS		39'780.85	39'780.85				5'219.15	

12.9 Nachkredittabelle (Beträge über Fr. 5'000.00)

Konto-Nr.	Bezeichnung	Budget	Rechnung	Kreditüber- schreitung	Nachkredit			Begründung
					gebunden	Komp. GR	Komp. GV	
0220	<u>Allgemeine Dienste</u>							
313001	Informatik-Nutzungsaufwand	122'900.00	128'953.95	6'053.95		6'053.95		kurzfristig bot sich die Möglichkeit, die Gemeindeverwaltung dem Glasfasernetz anzuschliessen
1120	<u>Verkehrssicherheit</u>							
313001	Planmässige Abschreibungen	-	5'082.65	5'082.65	5'082.65			die Abschreibungen für die Einführung 30-Tempo sind im "Allg. Rechtswesen" budgetiert worden
2120	<u>Primarstufe</u>							
3611.12	Beiträge an Kanton, Lohnanteile	691'000.00	957'038.35	266'038.35	266'038.35			innerhalb der Funktionen Kindergarten, Prim. und Sek. gibt es Verschiebungen. Die Gesamtabweichung auf 1.7 Mio. Franken beträgt Fr. 62'000.00 oder 3.6%
2130	<u>Sekundarstufe</u>							
3612.01	Entschädigungen an Gemeinden.....	10'000.00	34'917.00	24'917.00	24'917.00			Gehaltskostenbeitrag für 4 auswärtige Schüler
2170	<u>Schulliegenschaften</u>							
3010.01	Löhne	382'000.00	393'065.40			11'065.40		die Coronakrise hat die Hilfe von zusätzlichem Personal erfordert
3101.01	Betriebs- und Verbrauchsmaterial	31'000.00	111'984.20	80'984.20	80'984.20			die Coronakrise hat auch zu einem massiv höheren Verbrauch von Hygiene- und Schutzmaterial geführt
3132.01	Honorare ext. Berater, Gutachten.....	-	5'514.15	5'514.15		5'514.15		im Zusammenhang mit der laufenden Schulraumplanung musste ein ext. Ingenieur für eine Machbarkeitsstudie beigezogen werden
3144.01	Unterhalt Hochbauten, Gebäude	64'400.00	101'597.25	37'197.25		37'197.25		a.o. Kosten für den Unterhalt Spielplatz USZ, Baumpflege und Vandalenakte GR 28.4.20, 13.5.20
3910.01	Interne Verrechnungen	5'000.00	9'560.00	4'560.00		4'560.00		Mehreinsatz der Wegmeister für die Schulanlagen
3320	<u>Massenmedien</u>							
3130.01	Dienstleistungen Dritter	1'600.00	13'610.15	12'010.15		12'010.15		Gemeindeanteil an der Erschliessung der Gemeinde mit schnellem Internet. GR 6.12.19
3411	<u>Schwimmbad</u>							
3144.01	Unterhalt Hochbauten, Gebäude	16'000.00	24'650.25	8'650.25		8'650.25		Ersatz der Schwimmbadroste, GR 28.4.20

Konto-Nr.	Bezeichnung	Budget	Rechnung	Kreditüber- schreitung	Nachkredit			Begründung
					gebunden	Komp. GR	Komp. GV	
5450	<u>Leistungen an Familien allgemein</u>							
3199.06	Interventionen	-	8'698.60	8'698.60	8'698.60			Interventionskosten der KaPo bei Familien wurde nicht budgetiert
5458	<u>Tageselternverein</u>							
3636.06	Beitrag an Tageselternverein	26'000.00	48'357.85	22'357.85	22'357.85			entgegen den Vorjahren müssen 2020 die Schlussabrechnungen 2019 und 2020 belastet werden. Ab 1.8.20 wird der TAV über das Betreuungsgut-scheinsystem geführt.
6150	<u>Gemeindestrassen</u>							
3120.05	Unterhalt Hochbauten, Gebäude	2'000.00	7'619.45	5'619.45		5'619.45		die Abos für die Wartungskosten der Lifte bei der Leimstrasse müssen über dieses Konto gebucht werden. Budgetiert sind sie auf 6150.3151.01
7101	<u>Wasserversorgung</u>							
3109.11	Übriger Material-+Verwaltungsaufwand	2'000.00	12'157.35	10'157.35		10'157.35		diverse zusätzliche Kosten und der Vorsteuerabzug Mwst. führen zu der Überschreitung
7101	<u>Wasserversorgung</u>							
3410.51	Einlage in Spezialfinanzierung Anschlussgebühren	10'000.00	17'795.50	7'795.50	7'795.50			eine genaue Budgetierung ist jeweils schwierig
3612.11	Interne Verrechnung von DL Wasser	47'000.00	53'041.00	6'041.00		6'041.00		Mehreinsatz der Wegmeister für die Wasservers.
7201	<u>Abwasserentsorgung</u>							
3510.51	Einlage in Spezialfinanzierung Anschlussgebühren	10'000.00	36'499.95	26'499.95	26'499.95			eine genaue Budgetierung ist jeweils schwierig
3612.12	Interne Verrechnung von DL Abwasser	25'000.00	53'041.00	33'203.00		33'203.00		Mehreinsatz der Wegmeister für das Abwasser
7900	<u>Raumordnung allgemein</u>							
3132.01	Honorare ext. Berater, Gutachten....	-	5'385.00	5'385.00		5'385.00		Einführung Leitungskataster, GR 9.1.19

12.10 Weitere massgebende Angaben

12.10.1 Wiederbeschaffungswert, Werterhaltungskosten und Einlage in die Spezialfinanzierung Werterhalt für Wasserversorgungsanlagen ¹

Rechnungsjahr: 2020

Wasserversorgung: Schüpfen

Kontaktperson: Angela Siegrist

Telefon: 031 879 70 80

Datengrundlagen

<input type="checkbox"/>	Geschätzt
<input checked="" type="checkbox"/>	GWP
<input type="checkbox"/>	Anlagenbuchhaltung

	① Wieder- beschaffungswert brutto in Fr.	② Beiträge Dritter ² in Fr.	③ Wieder- beschaffungswert netto in Fr. (① - ②)	④ Nutzungsdauer in Jahren	⑤ Erneuerungsrate in % (100/④)	⑥ Werterhaltungs- kosten in Fr./Jahr (③*⑤)
Anlageteile						
1. Wasserfassungen	1'920'000		1'920'000	50	2.00%	38'400
2. Aufbereitungsanlagen	25'000		25'000	33	3.00%	750
3. Pumpwerke, Druckreduzier- und Messschächte	1'195'000		1'195'000	50	2.00%	23'900
4. Reservoirs	1'691'000		1'691'000	66	1.50%	25'365
5. Leitungen und Hydranten	15'142'000		15'142'000	80	1.25%	189'275
6. Mess-, Steuerungs-, Fernwirkanlagen	500'000		500'000	20	5.00%	25'000
7. Einkaufssummen, einmalige Konzessionsabgaben ³			-			-
Total 1 - 7	20'473'000	-	20'473'000			302'690

⑦ Bestand Verwaltungsvermögen in Franken	1'656'814	in Prozent von ③: (100*⑦/③)	8%
⑧ Bestand Spezialfinanzierung Werterhalt in Franken	4'212'588	in Prozent von ③: (100*⑧/③)	21%

4

Bemerkungen:

2020 keine Investitionen mit zusätzlichem Wert, nur Ersatz

Berechnung Einlage 2020, inkl. Korrektur aus 2019 gem. Absprache mit BDO

-ordentliche Einlage Fr. 242'200.00

-minus zuviel eingelegt 2019 Fr. 30'000.00

-Einlage Anschlussgebühren Fr. 17'800.00

-Einlage 2020 Fr. 194'400.00

⑨ Gewählter Einlagesatz in Prozent ⁵	80%
⑩ berechnete Einlage in SF Werterhalt in Franken (⑥ x ⑨)	242'152
Einmalige Anschlussgebühren, an Einlage angerechnet ⁶	47'800
Einlage Spezialfinanzierung abzüglich Anschlussgebühren	194'352
① Anzahl Einwohner im Versorgungsgebiet	3'300
② Einlage pro Einwohner in Franken (⑩ / ①)	73

Datum: 23.02.2021

Unterschrift:

A. Siegrist

¹ Dieses Blatt ist Bestandteil der Jahresrechnung

² Zu erwartende Beiträge aus dem kantonalen Trinkwasserfonds und von der Gebäudeversicherung abziehen (beim AWA erfragen).

³ Einkaufssummen an andere Wasserversorgungen, einmalige Konzessionsabgaben oder dergleichen - die Abschreibungssätze sind anhand der Laufzeiten festzulegen. Bestehen Kategorien mit unterschiedlichen Abschreibungssätzen, so ist die Rubrik 7 manuell mit zusätzlichen Zeilen zu ergänzen. Einkaufssummen an andere Wasserversorgungen sind verbindlich mit einem Abschreibungssatz von 3 % einzutragen.

⁴ Ermittlung des Einlageprozentsatzes gemäss Kapitel 6.1. der WEA-Broschüre "Finanzierung der Wasserversorgung" (2004).

⁵ Die Einlage in die Spezialfinanzierung muss mindestens 60% betragen, solange Verwaltungsvermögen besteht oder der Bestand der SF Werterhalt nicht mehr 25% des Wiederbeschaffungswertes beträgt.

⁶ Die einmaligen Anschlussgebühren dürfen an die jährliche Einlage in die Spezialfinanzierung Werterhalt angerechnet werden.

Wiederbeschaffungswert, Werterhaltungskosten und Einlage in die Spezialfinanzierung Werterhalt für die Anlagen der Abwasserregion¹

Rechnungsjahr: 2020

Region: Einwohnergemeinde Schüpfen

Kontaktperson: Angela Siegrist

Telefon: 031 879 70 80

E-Mail:

Aktualisierungsjahr:

Datengrundlagen

☐

AWA

☐

Anlagenbuchhaltung

Einlage in die SF

☒

Durch Verband

☐

Durch Verbandsgemeinden

	① Wieder- beschaffungswert in Fr.	② Nutzungsdauer in Jahren	③ Erneuerungsrate in % (100/②)	④ Werterhaltungskosten in Fr./a (①*③)	⑤ Einlage- satz ² %	⑥ Einlage in die Spezialfinanzierung in Fr./a (④*⑤)
1. Kanalisationen	40'801'747	80	1.25%	510'022	70%	357'015
2. Spezialbauwerke	300'000	50	2.00%	6'000	70%	4'200
3. Abwasserreinigungsanlagen		33	3.00%	-		-
Total 1 - 3 bzw. mittlerer Einlagesatz (Spalte ⑤)	41'101'747			516'022	70%	361'215
Einmalige Anschlussgebühren, an Einlage angerechnet ³						133'095
Einlage Spezialfinanzierung abzüglich Anschlussgebühren						228'120

⑦ Stand Verwaltungsvermögen	1'576'310	in Prozent von ①: (100*⑦/①)	3.8%	EW ⁵ Fr./EW	Höchstens Fr. 200 / EW ⁴
⑧ Stand Spezialfinanzierung Werterhalt	5'149'088	in Prozent von ①: (100*⑧/①)	12.5%		

Bemerkungen:

-Einlage Trennsystem Schöneegg Fr. 200'000.00

Berechnung Einlage 2020, inkl. Korrektur aus 2019 gem. Absprache mit BDO

-ordentliche Einlage Fr. 361'200.00

-minus zuviel eingelegt 2019 Fr. 96'595.00 / minus Einlage Anschlussgebühren 2020 Fr. 36'500.00

Einlage 2020

Fr. 228'120.00

Datum:

23. Februar 2021

Unterschrift:

A. Siegrist

¹ Diese Blatt ist Bestandteil der Jahresrechnung. Eine Kopie senden Sie bitte an das AWA:

ae.awa@bve.be.ch

² Die Einlage in die Spezialfinanzierung muss mindestens 60% betragen, solange der Bestand der SF Werterhalt nicht mehr als 25% des Wiederbeschaffungswertes beträgt.

³ Die einmaligen Anschlussgebühren dürfen an die jährliche Einlage in die Spezialfinanzierung Werterhalt angerechnet werden.

⁴ Gemäss Artikel 32, Absatz 4 KGV ist die Einlage in die Spezialfinanzierung auf jährlich Fr. 200 (Gemeinde und Region) pro Einwohnerwert beschränkt.

⁵ Einwohnerwert (EW): Gemäss Artikel 36g KGV.

13 Details zur Jahresrechnung**Bilanz**

13.1 Bilanz		1.1.2020	Zuwachs	Abgang	31.12.2020
Aktiven		24'972'760.91	54'974'212.63	52'938'513.51	27'008'460.03
Finanzvermögen		12'400'934.06	52'310'390.28	51'725'153.41	12'986'170.93
Flüssige Mittel u. kurzfrist. Geldanlagen		1'694'454.62	16'767'471.83	16'794'124.09	1'667'802.36
1000	Kasse	1'453.95	34'162.80	32'766.90	2'849.85
10000.01	Kasse	1'453.95	34'162.80	32'766.90	2'849.85
1001	Post	106'227.72	3'331'218.32	3'052'567.94	384'878.10
10010.01	Postkonto	91'000.72	3'323'592.32	3'037'484.94	377'108.10
10010.02	Postkonto Bibliothek	15'227.00	7'626.00	15'083.00	7'770.00
1002	Bank	1'586'772.95	13'402'090.71	13'708'789.25	1'280'074.41
10020.01	UBS	1'586'772.95	13'402'090.71	13'708'789.25	1'280'074.41
Forderungen		4'838'821.94	34'942'452.24	34'737'385.27	5'043'888.91
1010	Ford. aus Lieferungen u. Leistungen ggü. Dritten	1'093'952.19	3'261'183.26	3'205'088.67	1'150'046.78
10100.11	VESR-Debitoren Wasser/Abwasser	1'022'951.05	1'050'907.00	1'015'949.65	1'057'908.40
10100.21	VESR-Debitoren Kehrricht	3'661.30	109'247.05	110'937.51	1'970.84
10100.31	VESR-Verschiedene Debitoren	64'835.14	499'701.70	476'378.60	88'158.24
10100.99	VESR-Abrechnungskonto	2'504.70	1'601'327.51	1'601'822.91	2'009.30
1012	Steuerforderungen	2'113'629.65	28'943'023.57	28'901'262.30	2'155'390.92
10120.01	Steuerguthaben NESKO	2'574'819.30	14'521'936.75	14'478'251.53	2'618'504.52
10120.11	Girokonto NESKO	-1'189.65	14'421'086.82	14'423'010.77	-3'113.60
10120.99	WB Forderungen allg. Gemeindesteuern	-460'000.00			-460'000.00
1014	Transferforderungen	1'163'000.00	1'977'820.85	1'941'820.85	1'199'000.00
10140.01	Debitor Lastenausgleich Fürsorge	1'163'000.00	1'977'820.85	1'941'820.85	1'199'000.00
1019	Übrige Forderungen	468'240.10	760'424.56	689'213.45	539'451.21
10190.01	KK Kinderzulagen		35'303.35	35'303.35	
10190.02	Übrige Debitoren	462'315.30	535'714.21	465'875.10	532'154.41
10190.10	Debitor Verrechnungssteuern	5'924.80	7'296.80	5'924.80	7'296.80
10190.99	Durchlaufkonto Allgemein		183'775.35	183'775.35	
10192.21	MWST-Vorsteuer ER Abwasser		-1'665.15	-1'665.15	

Bilanz

		1.1.2020	Zuwachs	Abgang	31.12.2020
Aktive Rechnungsabgrenzungen		193'284.05	293'401.76	193'284.05	293'401.76
1041	Sach- und übriger Betriebsaufwand	193'284.05	293'401.76	193'284.05	293'401.76
10410.01	Transitorische Aktiven	193'284.05	293'401.76	193'284.05	293'401.76
Finanzanlagen		775'780.00	255'840.00	360.00	1'031'260.00
1070	Aktien und Anteilscheine	755'780.00	255'840.00	360.00	1'011'260.00
10700.01	1'200 Namenaktien BLS; Nominal Fr. 1	660.00		360.00	300.00
10700.02	12 Namenaktien Landwirtschafts AG ZRA; Nom. Fr. 300.00	54'000.00	6'300.00		60'300.00
10700.03	2'800 Namenaktien Schweizer Zucker; Nominal Fr. 10.00	72'800.00	4'900.00		77'700.00
10700.04	8'800 Namenaktien BKW AG, Nominal Fr. 2.50	628'320.00	244'640.00		872'960.00
1071	Verzinsliche Anlagen	20'000.00			20'000.00
10710.01	Darlehen Pistolclub Schüpfen	20'000.00			20'000.00
Sachanlagen FV		4'898'593.45	51'224.45		4'949'817.90
1080	Grundstücke FV	955'987.10			955'987.10
10800.01	Grundstücke Finanzvermögen	955'987.10			955'987.10
1084	Gebäude FV	3'942'606.35	51'224.45		3'993'830.80
10840.01	Gebäude Finanzvermögen	3'942'606.35	51'224.45		3'993'830.80
Verwaltungsvermögen		12'571'826.85	2'663'822.35	1'213'360.10	14'022'289.10
Sachanlagen VV		12'179'249.90	2'612'992.70	1'200'084.45	13'592'158.15
1401	Strassen / Verkehrswege	531'757.00	189'898.55	22'065.55	699'590.00
14010.01	Strassen / Verkehrswege Allg. Haushalt	563'675.95	189'649.45	3'309.10	750'016.30
14010.99	WB Strassen / Verkehrswege VV	-31'918.95	249.10	18'756.45	-50'426.30
1403	Tiefbauten	3'580'455.00	341'269.55	50'239.55	3'871'485.00
14031.01	Übrige Tiefbauten Wasserversorgung (SF)	2'539'998.95	48'006.40		2'588'005.35
14031.99	WB Übrige Tiefbauten Wasserversorgung (SF)	-31'748.95		32'358.40	-64'107.35
14032.01	Übrige Tiefbauten Abwasserentsorgung (SF)	1'078'119.85	293'263.15		1'371'383.00
14032.99	WB Übrige Tiefbauten Abwasserentsorgung (SF)	-23'557.85		17'404.15	-40'962.00
14033.01	Übrige Tiefbauten Abfallentsorgung (SF)	19'074.05			19'074.05

Bilanz

		1.1.2020	Zuwachs	Abgang	31.12.2020
14033.99	WB Übrige Tiefbauten Abfallentsorgung (SF)	-1'431.05		477.00	-1'908.05
1404	Hochbauten	708'789.00	322'747.45	124'444.45	907'092.00
14040.01	Hochbauten Allg. Haushalt (25 Jahre)	766'955.95	247'747.45	84'784.00	929'919.40
14040.03	Hochbauten Allg. Haushalt (40 Jahre)	33'499.50	75'000.00		108'499.50
14040.99	WB Hochbauten	-91'666.45		39'660.45	-131'326.90
1406	Mobilien VV	329'731.00	102'367.70	37'853.70	394'245.00
14060.01	Mobilien VV Allg. Haushalt	192'858.25	69'856.85		262'715.10
14060.99	WB Mobilien VV	-40'043.25		26'269.85	-66'313.10
14065.99	WB Mobilien Feuerwehr	-22'222.10		11'583.85	-33'805.95
14065.01	Feuerwehr	199'138.10	32'510.85		231'648.95
1407	Anlagen im Bau VV	1'598'973.90	1'656'709.45	513'019.20	2'742'664.15
14070.01	Anlagen im Bau VV Allg. Haushalt	1'198'629.45	541'189.95	218'639.60	1'521'179.80
14071.01	Anlagen im Bau VV Wasser (SF)	43'864.80	224'876.15	4'425.55	264'315.40
14072.01	Anlagen im Bau VV Abwasser (SF)	356'479.65	890'643.35	289'954.05	957'168.95
1409	Übrige Sachanlagen	5'429'544.00		452'462.00	4'977'082.00
14099.01	Sammelkonto bestehendes VV 31.12.2015 Allg. Haushalt	6'805'615.48			6'805'615.48
14099.15	Sammelkonto bestehendes VV 31.12.2015 Feuerwehr	433'776.00			433'776.00
14099.99	WB bestehendes Anlagevermögen	-1'809'847.48		452'462.00	-2'262'309.48
	Immaterielle Anlagen	23'940.00	50'829.65	7'873.65	66'896.00
1429	Übrige immaterielle Anlagen	23'940.00	50'829.65	7'873.65	66'896.00
14290.01	Übrige imm. Anl. allg. Haushalt	27'904.80	50'829.65		78'734.45
14290.99	WB Übr. imm. Anl. allg. Haushalt	-3'964.80		7'873.65	-11'838.45
	Darlehen	328'635.95		5'402.00	323'233.95
1442	Darlehen an Gde.u.Gde.Verbände	200'000.00			200'000.00
14420.01	Darlehen an Kirchgemeinde Schüpfen	200'000.00			200'000.00
1445	Darlehen an private Unternehmungen	128'635.95		5'402.00	123'233.95
14450.01	Darlehen FC Schüpfen	128'635.95		5'402.00	123'233.95
	Beteiligungen, Grundkapitalien	40'001.00			40'001.00

Bilanz

		1.1.2020	Zuwachs	Abgang	31.12.2020
1454	Beteilig.an öffentl.Unternehmungen	1.00			1.00
14540.01	Aktien Seelandheim Worben	1.00			1.00
1455	Beteilig.an privaten Unternehmungen	40'000.00			40'000.00
14550.01	Beteiligungen an privaten Unternehmungen Allg. Haushalt	40'000.00			40'000.00

Bilanz

		1.1.2020	Zuwachs	Abgang	31.12.2020
	Passiven	24'972'760.91	17'163'667.96	15'127'968.84	27'008'460.03
	Fremdkapital	2'999'580.37	16'507'521.90	14'973'486.02	4'533'616.25
	Laufende Verbindlichkeiten	512'418.72	15'356'384.40	14'806'966.90	1'061'836.22
2000	Lauf.Verb.a.Liefer.u.Leist.v.Dritten	490'916.10	13'425'946.45	12'913'123.40	1'003'739.15
20000.01	Kreditorsammelkonto	299'363.30	12'793'802.75	12'224'265.00	868'901.05
20000.02	Diverse Kreditoren	192'143.80	150'557.70	207'982.80	134'718.70
20000.91	Debi Vorauszahlungen	-591.00	692.80		101.80
20001.01	KK AHV		227'482.80	227'482.80	
20001.02	KK Pensionskasse		147'012.65	146'995.05	17.60
20001.03	KK Unfall- und Krankentaggeld-Versicherung		53'715.00	53'715.00	
20001.04	Kreditor weitere Versicherungsprämien		52'682.75	52'682.75	
2001	Kontokorrente mit Dritten	2'635.52	31'809.20	32'860.25	1'584.47
20010.01	Abrechnungskonto Mofaschilder		3'428.00	3'428.00	
20012.01	Abrechnungskonto Eisbahn	2'635.52	28'381.20	29'432.25	1'584.47
2002	Steuern	12'717.10	171'836.15	206'937.15	-22'383.90
20022.31	MWST-Umsatzsteuer Abfall		172.20	172.20	
20022.81	Mwst-Abrechnungskonto	12'717.10	171'663.95	206'764.95	-22'383.90
2005	Interne Kontokorrente		1'653'846.10	1'653'846.10	
20053.01	Durchlaufkonto Lohn		1'653'846.10	1'653'846.10	
2006	Depotgelder und Kautionen	6'150.00	4'040.00	100.00	10'090.00
20060.01	Depot Schlüssel Sporthalle	6'150.00	200.00	100.00	6'250.00
20060.02	Depot Grabunterhalt		3'840.00		3'840.00
2009	Übrige laufende Verpflichtungen		68'906.50	100.00	68'806.50
20090.01	Durchlaufkonto Allgemein		68'906.50	100.00	68'806.50
	Passive Rechnungsabgrenzungen	100'222.87	125'805.65	100'222.87	125'805.65
2041	Sach- und übriger Betriebsaufwand	100'222.87	125'805.65	100'222.87	125'805.65
20410.01	Transitorische Passiven	100'222.87	125'805.65	100'222.87	125'805.65
	Langfristige Finanzverbindlichkeiten	2'023'940.00	1'000'000.00		3'023'940.00

Bilanz

		1.1.2020	Zuwachs	Abgang	31.12.2020
2064	Darlehen, Schuldscheine	2'023'940.00	1'000'000.00		3'023'940.00
20640.01	Darlehen von Stämpfli Hans, unbefristet	250'000.00			250'000.00
20640.02	Darlehen von Stämpfli Rudolf, unbefristet	250'000.00			250'000.00
20640.03	Darlehen von Stettler, zinslos	23'940.00			23'940.00
20640.06	Darlehen AHV, Nr. 0406000269, 2.44% 2011 - 2021	500'000.00			500'000.00
20640.07	Darlehen SUVA, Nr. 40002813, 0.25% 2018 - 2023	500'000.00			500'000.00
20640.08	Darlehen SUVA, Nr. 40002814, 0.82% 2018 - 2028	500'000.00			500'000.00
20640.09	Darlehen SUVA, Nr. 40003393, 0.24% 2020 - 2025		1'000'000.00		1'000'000.00
	Verbindlichk.ggü.SF u.Fonds im FK	362'998.78	25'331.85	66'296.25	322'034.38
2091	Verbindlichkeiten ggü. Fonds im FK	38'327.50		38'327.50	
20910.01	SF Schutzraumsatzabgaben	38'327.50		38'327.50	
2092	Verbindlichk.ggü.Legaten u. Stiftungen o.eig. Rechtspersönlichkeit im FK	324'671.28	25'331.85	27'968.75	322'034.38
20920.02	Spenden Winterhilfe	84'742.71	773.35		85'516.06
20920.03	Anzeigerverband; zweckbestimmte Vergabungen	37'254.00	8'880.00	500.00	45'634.00
20920.04	Grabunterhalt	118'333.40	1'412.50	10'669.85	109'076.05
20920.05	Gedenkstätte BR Rudolf Minger	14'608.40			14'608.40
20920.06	Sekundarschulverein Schüpfen	4'081.24			4'081.24
20920.07	Elternrat, Sonderkonto	2'881.65	8'050.00	8'082.30	2'849.35
20920.08	Unterstufe; Sonderkonto	11'922.00			11'922.00
20920.09	Schule Schüpberg; Sonderkonto	16'843.75		3'188.90	13'654.85
20920.10	Oberstufe, Sonderkonto	32'788.08	6'216.00	4'947.80	34'056.28
20920.11	Tagesschule Ziegelried; Sonderkonto	1'216.05		579.90	636.15
	Eigenkapital	21'973'180.54	656'146.06	154'482.82	22'474'843.78
	Verpfl.(+),Vorschüsse(-)ggü.Spezialfin.	4'840'293.93	102'794.70	103'741.65	4'839'346.98
2900	Spezialfinanzierungen im EK	4'840'293.93	102'794.70	103'741.65	4'839'346.98
29000.01	SF Feuerwehr Rechnungsausgleich	1'389'791.13	27'037.90		1'416'829.03
29001.01	SF Wasserversorgung Rechnungsausgleich	1'976'808.52		103'741.65	1'873'066.87
29002.01	SF Abwasserentsorgung Rechnungsausgleich	1'037'779.44	33'737.85		1'071'517.29
29003.01	SF Abfallentsorgung Rechnungsausgleich	435'914.84	42'018.95		477'933.79
	Vorfinanzierungen	10'044'714.38	476'815.45	49'513.45	10'472'016.38

Bilanz

		1.1.2020	Zuwachs	Abgang	31.12.2020
2930	Vorfinanzierungen	10'044'714.38	476'815.45	49'513.45	10'472'016.38
29301.01	SF Wasserversorgung Werterhalt	4'453'038.75	212'195.50	32'358.40	4'632'875.85
29302.01	SF Abwasserentsorgung Werterhalt	5'591'675.63	264'619.95	17'155.05	5'839'140.53
	Reserven	244'738.58	75'308.19		320'046.77
2940	Finanzpolitische Reserve	244'738.58	75'308.19		320'046.77
29400.01	Zusätzliche Abschreibungen	244'738.58	75'308.19		320'046.77
	Neubewertungsreserve Finanzvermögen	2'156'245.50			2'156'245.50
2960	Neubewertungsreserve Finanzvermögen	2'156'245.50			2'156'245.50
29600.01	Neubewertungsreserven Finanzvermögen	2'156'245.50			2'156'245.50
	Bilanzüberschuss /-fehlbetrag	4'687'188.15	1'227.72	1'227.72	4'687'188.15
2990	Jahresergebnis	-1'227.72	1'227.72		
29900.01	Jahresergebnis	-1'227.72	1'227.72		
2999	Kumulierte Ergebnisse der Vorjahre	4'688'415.87		1'227.72	4'687'188.15
29990.01	Kumulierte Ergebnisse Vorjahre	4'688'415.87		1'227.72	4'687'188.15

Erfolgsrechnung

13.2 Erfolgsrechnung nach Funktionen		Rechnung 2020		Budget 2020		Rechnung 2019	
		Aufwand	Ertrag	Aufwand	Ertrag	Aufwand	Ertrag
	ERFOLGSRECHNUNG	13'122'144.80	13'122'144.80	13'837'000.00	13'590'100.00	12'989'436.59	12'988'208.87
	Aufwandüberschuss				246'900.00		1'227.72
000	Allgemeine Verwaltung	1'289'002.71	112'213.00	1'335'200.00	103'900.00	1'259'207.35	103'702.00
	Nettoaufwand		1'176'789.71		1'231'300.00		1'155'505.35
01	Legislative und Exekutive	191'566.85		207'800.00		206'673.80	
	Nettoaufwand		191'566.85		207'800.00		206'673.80
011	Legislative	39'932.35		35'800.00		40'423.40	
	Nettoaufwand		39'932.35		35'800.00		40'423.40
0110	Legislative	39'932.35		35'800.00		40'423.40	
3000.01	Entsch., Tag- und Sitzungsgelder	900.00		1'500.00		1'365.00	
3102.01	Drucksachen, Publikationen	8'186.90		4'000.00		4'020.80	
3130.01	Dienstleistungen Dritter	11'260.25		10'000.00		16'389.95	
3132.01	Honorare externe Berater, Gutachten, Fachexperten	11'653.15		13'000.00		11'312.35	
3170.01	Spesenentschädigungen			100.00			
3199.01	Übriger Betriebsaufwand	605.10		200.00		385.30	
3632.01	Beiträge an Gemeinden und Gemeindeverbände	376.95					
3636.01	Beiträge an private Organisationen ohne Erwerbszweck	6'950.00		7'000.00		6'950.00	
012	Exekutive	151'634.50		172'000.00		166'250.40	
	Nettoaufwand		151'634.50		172'000.00		166'250.40
0120	Exekutive	151'634.50		172'000.00		166'250.40	
3000.01	Entsch., Tag- und Sitzungsgelder	13'279.70		20'000.00		17'829.20	
3010.01	Löhne	101'000.00		101'000.00		101'000.00	
3050.01	AG-Beiträge AHV, IV, EO, ALV	8'140.05		8'000.00		8'177.65	
3053.01	AG-Beiträge an Unfallversicherung	362.30		300.00		354.75	
3090.01	Aus- und Weiterbildung	150.00		500.00		490.00	
3100.03	Repräsentationen	2'747.20		3'000.00		1'185.50	
3170.01	Spesenentschädigungen	14'000.00		14'000.00		14'000.00	
3170.02	Spesenentschädigung Kommissionen			200.00		81.60	
3199.03	Freier Ratskredit	11'955.25		25'000.00		23'131.70	
02	Allgemeine Dienste	1'097'435.86	112'213.00	1'127'400.00	103'900.00	1'052'533.55	103'702.00
	Nettoaufwand		985'222.86		1'023'500.00		948'831.55

Erfolgsrechnung

		Rechnung 2020		Budget 2020		Rechnung 2019	
		Aufwand	Ertrag	Aufwand	Ertrag	Aufwand	Ertrag
022	Allgemeine Dienste	1'049'496.86	112'213.00	1'076'800.00	103'900.00	1'005'489.25	103'702.00
	Nettoaufwand		937'283.86		972'900.00		901'787.25
0220	Allgemeine Dienste	1'049'496.86	112'213.00	1'076'800.00	103'900.00	1'005'489.25	103'702.00
3010.01	Löhne	669'750.95		688'000.00		654'738.50	
3010.09	Kranken- + Unfalltaggelder, EO	-554.00		-1'000.00			
3050.01	AG-Beiträge AHV, IV, EO, ALV	53'543.75		55'000.00		52'537.00	
3052.01	AG-Beiträge an Pensionskasse	33'307.25		36'000.00		35'850.65	
3053.01	AG-Beiträge an Unfallversicherung	14'012.80		12'000.00		11'776.75	
3055.01	AG-Beiträge an Krankentaggeldversicherung	6'057.75		6'500.00		4'021.75	
3099.01	Uebriger Personalaufwand	18'413.70		14'000.00		16'021.65	
3100.01	Büromaterial	23'933.00		25'000.00		18'878.85	
3101.01	Betriebs-, Verbrauchsmaterial	892.20		500.00		1'120.55	
3109.01	Übriger Material- und Verwaltungsaufwand	3'238.05		5'000.00		9'438.10	
3110.01	Büromöbel und Geräte	1'886.05		4'000.00			
3130.01	Dienstleistungen Dritter	16'733.51		25'000.00		14'358.85	
3130.04	Betreibungskosten	620.40		500.00		6.50	
3130.05	Diverse Gebühren	4'469.00		5'000.00		4'749.20	
3132.01	Honorare externe Berater, Gutachten, Fachexperten	1'619.55		1'000.00		2'553.75	
3133.01	Informatik-Nutzungsaufwand	128'953.95		122'900.00		106'372.50	
3134.01	Haftpflicht- und Sachversicherungen	4'371.80		5'000.00		4'280.20	
3150.01	Unterhalt Mobilien, Geräte	171.25		2'000.00		425.90	
3170.01	Spesenentschädigungen	391.00		1'500.00		1'489.80	
3300.61	Planmässige Abschreibungen Mobilien	3'287.00		900.00		3'285.80	
3320.01	Planmässige Abschreibungen Informatik			4'000.00			
3611.01	Entschädigung an Kanton und Konkordate	3'462.40		5'000.00		6'049.65	
3611.02	Entschädigung an Kanton (Servicegebühren)	49'866.50		50'000.00		48'149.30	
3636.01	Beiträge an private Organisationen ohne Erwerbszweck	11'069.00		9'000.00		9'384.00	
4210.01	Gebühren für Amtshandlungen		242.00		1'000.00		270.00
4250.01	Verkäufe		40.00		1'000.00		114.60
4260.01	Rückerstattung und Kostenbeteiligung Dritter				500.00		537.90
4611.01	Entschädigung Registerführung Kirchensteuern		3'507.00		4'000.00		3'591.00
4611.02	Entschädigung Kanton an Mofaschilder		424.00		400.00		388.50
4612.03	Interne Verrechnung Spezialfinanzierungen		76'000.00		65'000.00		66'800.00
4910.01	Interne Verrechnung von Dienstleistungen		32'000.00		32'000.00		32'000.00
029	Verwaltungsliegenschaften	47'939.00		50'600.00		47'044.30	
	Nettoaufwand		47'939.00		50'600.00		47'044.30
290	Verwaltungsliegenschaften	47'939.00		50'600.00		47'044.30	

Erfolgsrechnung

		Rechnung 2020		Budget 2020		Rechnung 2019	
		Aufwand	Ertrag	Aufwand	Ertrag	Aufwand	Ertrag
3010.01	Löhne	26'478.10		27'000.00		26'279.20	
3050.01	AG-Beiträge AHV, IV, EO, ALV	2'069.60		2'100.00		2'063.10	
3052.01	AG-Beiträge an Pensionskasse	613.20		700.00		619.20	
3053.01	AG-Beiträge an Unfallversicherung	935.30		900.00		818.30	
3055.01	AG-Beiträge an Krankentaggeldversicherung	263.20		500.00		181.40	
3101.01	Betriebs-, Verbrauchsmaterial	596.55		1'500.00		413.70	
3111.01	Maschinen und Geräte			1'000.00		120.00	
3120.01	Ver- und Entsorgung	6'487.15		8'000.00		7'500.95	
3134.01	Haftpflicht- und Sachversicherungen	1'250.20		1'200.00		1'206.20	
3144.01	Unterhalt Hochbauten, Gebäude	8'763.10		7'200.00		7'344.10	
3151.01	Unterhalt Mobilien, Geräte	482.60		500.00		239.65	
3169.01	Übrige Mieten, Pachten, Benützungsgebühren					258.50	
1	Öffentliche Ordnung und Sicherheit, Verteidigung	376'634.95	256'773.87	432'600.00	333'400.00	412'061.85	357'171.05
	Nettoaufwand		119'861.08		99'200.00		54'890.80
11	Öffentliche Sicherheit	10'270.00		11'000.00		375.30	
	Nettoaufwand		10'270.00		11'000.00		375.30
112	Verkehrssicherheit	10'270.00		11'000.00		375.30	
	Nettoaufwand		10'270.00		11'000.00		375.30
1120	Verkehrssicherheit	10'270.00		11'000.00		375.30	
3130.01	Dienstleistungen Dritter	5'187.35		10'000.00		375.30	
3320.91	Planmässige Abschreibungen übrige immaterielle Anlagen	5'082.65					
3612.03	Sicherheitskosten für Interventionen			1'000.00			
14	Allgemeines Rechtswesen	63'354.25	63'071.37	56'000.00	72'000.00	49'122.15	66'265.45
	Nettoaufwand		282.88				
	Nettoertrag			16'000.00		17'143.30	
140	Allgemeines Rechtswesen	63'354.25	63'071.37	56'000.00	72'000.00	49'122.15	66'265.45
	Nettoaufwand		282.88				
	Nettoertrag			16'000.00		17'143.30	
1400	Allgemeines Rechtswesen	63'354.25	63'071.37	56'000.00	72'000.00	49'122.15	66'265.45
3110.01	Büromöbel und Geräte	506.20					
3130.01	Dienstleistungen Dritter	11'915.50		8'000.00		9'117.50	
3130.02	Bewachung durch Dritte	8'520.55		8'000.00		7'496.00	
3130.03	Baubewilligungsgebühren	27'277.10		22'000.00		27'708.70	

Erfolgsrechnung

		Rechnung 2020		Budget 2020		Rechnung 2019	
		Aufwand	Ertrag	Aufwand	Ertrag	Aufwand	Ertrag
3132.01	Honorare externe Berater, Gutachten, Fachexperten	15'134.90		12'000.00		4'799.95	
3320.91	Planmässige Abschreibungen übrige immaterielle Anlagen			6'000.00			
4210.01	Gebühren für Amtshandlungen		23'098.67		28'000.00		24'309.95
4210.02	Gebühren für Baubewilligungsgebühren		36'705.70		44'000.00		38'988.00
4210.03	Gebühren für Einbürgerungen		3'267.00				2'967.50
15	Feuerwehr	182'520.70	182'520.70	231'400.00	231'400.00	195'276.40	195'276.40
150	Feuerwehr	182'520.70	182'520.70	231'400.00	231'400.00	195'276.40	195'276.40
1500	Feuerwehr zweiseitig	182'520.70	182'520.70	231'400.00	231'400.00	195'276.40	195'276.40
3000.01	Entsch., Tag- und Sitzungsgelder	39'407.50		60'000.00		53'042.85	
3090.01	Aus- und Weiterbildung	5'858.40		23'500.00		17'987.80	
3100.01	Büromaterial	2'473.40		3'400.00		263.55	
3101.01	Betriebs-, Verbrauchsmaterial	2'515.30		2'800.00		2'842.70	
3109.01	Übriger Material- und Verwaltungsaufwand			1'500.00		616.60	
3111.03	Maschinen und Geräte Feuerwehr	10'553.25		17'000.00		9'189.35	
3112.01	Kleider, Wäsche	9'451.45		9'500.00		6'986.35	
3120.01	Ver- und Entsorgung	975.70		500.00		1'200.75	
3120.03	Wasser	11'000.00		11'000.00		11'000.00	
3130.01	Dienstleistungen Dritter	3'846.50		5'000.00		4'651.55	
3134.01	Haftpflicht- und Sachversicherungen	6'756.25		7'000.00		6'648.25	
3144.05	Unterhalt Hochbauten, Gebäude Feuerwehr			2'000.00		2'539.45	
3151.02	Unterhalt Mobilien, Geräte Feuerwehr	17'155.00		22'600.00		25'439.30	
3161.01	Mieten, Pachten, Benützungsgebühren			200.00			
3170.01	Spesenentschädigungen			200.00		62.50	
3181.02	Abschreibungen Werhdiensersatzabgaben	1'289.40		5'000.00		1'956.45	
3199.01	Übriger Betriebsaufwand	4'496.30		4'500.00		12'580.45	
3300.61	Planmässige Abschreibungen Mobilien	11'583.85		26'600.00		9'958.50	
3300.91	Planmässige Abschreibungen übrige Sachanlagen VV	27'111.00		27'100.00		27'111.00	
3612.01	Entschädigung an Gemeinden und Gemeindeverbände	66.00		1'000.00		264.00	
3632.01	Beiträge an Gemeinden und Gemeindeverbände	943.50		1'000.00		935.00	
4200.01	Ersatzabgaben Feuerwehr		148'322.70		160'000.00		145'002.45
4260.01	Rückerstattung und Kostenbeteiligung Dritter		6'345.00		10'000.00		14'797.00
4409.01	Übrige Zinsen von Finanzvermögen		887.00		900.00		934.00
4461.01	Beitrag von Gebäudeversicherung		26'966.00		27'000.00		27'055.00
9010.01	Einlage in Rechnungsausgleich	27'037.90					
9011.01	Entnahme aus Spezialfinanzierung				33'500.00		7'487.95
16	Verteidigung	120'490.00	11'181.80	134'200.00	30'000.00	167'288.00	95'629.20

Erfolgsrechnung

		Rechnung 2020		Budget 2020		Rechnung 2019	
		Aufwand	Ertrag	Aufwand	Ertrag	Aufwand	Ertrag
	Nettoaufwand		109'308.20		104'200.00		71'658.80
161	Militärische Verteidigung	42'978.80	11'181.80	51'200.00	30'000.00	34'413.90	46'856.20
	Nettoaufwand		31'797.00		21'200.00		
	Nettoertrag					12'442.30	
1610	Militärische Verteidigung	42'978.80	11'181.80	51'200.00	30'000.00	34'413.90	46'856.20
3010.01	Löhne	3'940.20		4'000.00		7'211.40	
3053.01	AG-Beiträge an Unfallversicherung	59.35		100.00		90.35	
3120.01	Ver- und Entsorgung	2'082.00		2'500.00		6'727.75	
3130.01	Dienstleistungen Dritter	787.40		1'000.00		5'158.85	
3134.01	Haftpflicht- und Sachversicherungen	3'300.00		3'000.00		3'230.00	
3144.01	Unterhalt Hochbauten, Gebäude	3'269.00		2'000.00		224.65	
3144.03	Baulicher Unterhalt Schützenhaus	8'000.00		8'000.00		8'177.45	
3144.04	Baulicher Unterhalt Militärunterkunft	18'013.15		18'000.00		1'435.15	
3151.01	Unterhalt Mobilien, Geräte			500.00		233.80	
3169.01	Übrige Mieten, Pachten, Benützungsgebühren					1'077.00	
3170.01	Spesenentschädigungen	815.70		100.00		10.00	
3300.41	Planmässige Abschreibungen Hochbauten	2'712.00				837.50	
3300.91	Planmässige Abschreibungen übrige Sachanlagen VV			12'000.00			
4610.01	Entschädigung Truppeneinquantierung		11'181.80		30'000.00		46'856.20
162	Zivile Verteidigung	77'511.20		83'000.00		132'874.10	48'773.00
	Nettoaufwand		77'511.20		83'000.00		84'101.10
1620	Zivilschutz	77'511.20		83'000.00		132'874.10	48'773.00
3120.01	Ver- und Entsorgung	12'052.60		14'000.00		13'670.85	
3130.01	Dienstleistungen Dritter	1'483.40		1'000.00		1'651.25	
3134.01	Haftpflicht- und Sachversicherungen	3'322.80		3'000.00		3'231.20	
3144.01	Unterhalt Hochbauten, Gebäude	15'664.05		11'000.00		50'897.85	
3151.01	Unterhalt Mobilien, Geräte	184.55		2'000.00		2'803.20	
3632.01	Beiträge an Gemeinden und Gemeindeverbände	44'404.80		52'000.00		60'278.75	
3910.01	Interne Verrechnung von Dienstleistungen	399.00				341.00	
4501.01	Entnahme aus Fonds des FK						48'773.00
2	Bildung	3'543'002.02	264'743.00	3'578'700.00	224'400.00	3'178'545.41	204'634.40
	Nettoaufwand		3'278'259.02		3'354'300.00		2'973'911.01
21	Obligatorische Schule	3'542'452.02	264'743.00	3'578'100.00	224'400.00	3'177'995.41	204'634.40
	Nettoaufwand		3'277'709.02		3'353'700.00		2'973'361.01

Erfolgsrechnung

		Rechnung 2020		Budget 2020		Rechnung 2019	
		Aufwand	Ertrag	Aufwand	Ertrag	Aufwand	Ertrag
211	Eingangsstufe	209'709.75		226'700.00		195'006.15	
	Nettoaufwand		209'709.75		226'700.00		195'006.15
2110	Kindergarten	209'709.75		226'700.00		195'006.15	
3104.01	Lehrmittel	10'518.75		13'100.00		10'721.20	
3104.11	Material Werken	4'134.60		2'300.00		2'603.90	
3119.01	Anschaffung Mobilien, Geräte	1'664.00		2'100.00			
3130.01	Dienstleistungen Dritter			500.00			
3134.01	Haftpflicht- und Sachversicherungen	1'391.40		1'300.00		1'294.50	
3611.12	Beiträge an Kanton, Lohnanteile	185'660.00		193'400.00		167'856.55	
3612.01	Entschädigung an Gemeinden und Gemeindeverbände	6'341.00		14'000.00		12'530.00	
212	Primarstufe	1'127'866.28	63'321.60	928'900.00	65'400.00	1'082'294.06	57'932.45
	Nettoaufwand		1'064'544.68		863'500.00		1'024'361.61
2120	Primarstufe	1'127'866.28	63'321.60	928'900.00	65'400.00	1'082'294.06	57'932.45
3090.01	Aus- und Weiterbildung	5'613.85		11'900.00		7'511.00	
3100.01	Büromaterial	1'102.55		3'500.00		1'496.60	
3100.02	Übriger Sachaufwand			100.00		400.00	
3104.01	Lehrmittel	71'486.85		70'600.00		63'902.65	
3104.11	Material Werken	14'010.25		17'100.00		14'385.30	
3119.01	Anschaffung Mobilien, Geräte	5'057.60		3'000.00		11'081.95	
3119.03	Anschaffung Turmmaterial	1'730.45		600.00		554.95	
3130.01	Dienstleistungen Dritter	7'934.75		7'000.00		5'933.30	
3134.01	Haftpflicht- und Sachversicherungen	3'075.70		3'000.00		3'075.70	
3150.01	Unterhalt Mobilien, Geräte	20'992.80		19'200.00		21'350.05	
3171.01	Beiträge an Schulreisen und Exkursionen	777.20		10'200.00		4'642.05	
3171.02	Beiträge an Skilager					11'187.40	
3171.03	Landschul- und Projektwochen, Prävention	-1'989.55		30'600.00		3'537.60	
3300.61	Planmässige Abschreibungen Mobilien	9'947.00		5'000.00		8'327.30	
3320.01	Planmässige Abschreibungen Informatik			7'000.00			
3611.12	Beiträge an Kanton, Lohnanteile	957'038.35		691'000.00		880'133.95	
3612.01	Entschädigung an Gemeinden und Gemeindeverbände	31'088.48		49'100.00		44'774.26	
4230.01	Schulgelder von andern Gemeinden		43'942.50		34'400.00		29'910.00
4612.02	BMV Seeland Südost; Anteile anderer Gemeinden		19'379.10		31'000.00		28'022.45
213	Oberstufe	848'663.99		1'075'500.00		769'530.00	
	Nettoaufwand		848'663.99		1'075'500.00		769'530.00

Erfolgsrechnung

		Rechnung 2020		Budget 2020		Rechnung 2019	
		Aufwand	Ertrag	Aufwand	Ertrag	Aufwand	Ertrag
2130	Sekundarstufe I	848'663.99		1'075'500.00		769'530.00	
3090.01	Aus- und Weiterbildung	5'359.90		6'400.00		4'599.10	
3100.01	Büromaterial	1'659.10		2'500.00		1'410.85	
3104.01	Lehrmittel	43'598.10		44'500.00		39'375.25	
3104.11	Material Werken	17'455.65		16'400.00		17'375.80	
3105.01	Lebensmittel	6'781.65		18'900.00		11'914.25	
3119.01	Anschaffung Mobilien, Geräte	49'340.69		50'400.00		43'966.45	
3119.02	Anschaffung Maschinen, Geräte für Werken					498.90	
3130.01	Dienstleistungen Dritter	3'343.10		4'000.00		3'432.25	
3134.01	Haftpflicht- und Sachversicherungen	1'570.60		1'500.00		1'461.50	
3150.01	Unterhalt Mobilien, Geräte	1'554.45		21'000.00		7'443.05	
3171.01	Beiträge an Schulreisen und Exkursionen	994.20		1'800.00		818.90	
3171.02	Beiträge an Skilager	15'105.85		16'800.00		11'558.10	
3171.03	Landschul- und Projektwochen, Prävention	8'476.20		8'300.00		6'525.85	
3300.61	Planmässige Abschreibungen Mobilien	7'893.85		4'000.00		3'986.00	
3320.01	Planmässige Abschreibungen Informatik			13'000.00			
3611.12	Beiträge an Kanton, Lohnanteile	599'158.55		796'000.00		554'376.50	
3612.01	Entschädigung an Gemeinden und Gemeindeverbände	34'917.00		10'000.00		11'520.00	
3612.02	Schulgelder Gymnasien	51'455.10		60'000.00		49'267.25	
214	Musikschulen	121'379.20		130'000.00		127'736.65	
	Nettoaufwand		121'379.20		130'000.00		127'736.65
2140	Musikschulen	121'379.20		130'000.00		127'736.65	
3636.05	Entschädigung an Gemeinden und Gemeindeverbände	121'379.20		130'000.00		127'736.65	
217	Schulliegenschaften	910'710.65	51'648.00	857'900.00	57'000.00	714'785.78	55'435.40
	Nettoaufwand		859'062.65		800'900.00		659'350.38
2170	Schulliegenschaften	910'710.65	51'648.00	857'900.00	57'000.00	714'785.78	55'435.40
3010.01	Löhne	393'065.40		382'000.00		360'060.35	
3010.09	Kranken- + Unfalltaggelder, EO			-3'000.00			
3050.01	AG-Beiträge AHV, IV, EO, ALV	30'741.35		31'000.00		28'039.25	
3052.01	AG-Beiträge an Pensionskasse	18'573.10		17'000.00		16'382.80	
3053.01	AG-Beiträge an Unfallversicherung	12'835.35		12'000.00		9'815.80	
3055.01	AG-Beiträge an Krankentaggeldversicherung	2'602.20		3'000.00		1'748.90	
3099.01	Uebriger Personalaufwand	2'159.90		500.00		5'650.80	
3101.01	Betriebs-, Verbrauchsmaterial	111'984.20		31'000.00		29'127.75	
3109.01	Übriger Material- und Verwaltungsaufwand	2'259.85		1'000.00		1'990.30	
3111.01	Maschinen und Geräte	12'986.95		9'500.00		11'877.70	

Erfolgsrechnung

		Rechnung 2020		Budget 2020		Rechnung 2019	
		Aufwand	Ertrag	Aufwand	Ertrag	Aufwand	Ertrag
3111.02	Turngeräte für Schule und Vereine	9'604.70		6'000.00		4'547.85	
3120.02	Strom	50'525.20		51'000.00		42'103.50	
3120.03	Wasser	8'709.85		10'000.00		9'150.35	
3120.05	Heizmaterial	47'639.45		82'000.00		42'152.20	
3130.01	Dienstleistungen Dritter	14'466.05		19'500.00			
3132.01	Honorare externe Berater, Gutachten, Fachexperten	5'514.15					
3134.01	Haftpflicht- und Sachversicherungen	14'389.70		15'000.00		14'443.20	
3144.01	Unterhalt Hochbauten, Gebäude	101'597.25		64'400.00		70'730.65	
3144.02	Baulicher Unterhalt Sporthalle	14'749.20		20'000.00		22'716.83	
3151.01	Unterhalt Mobilien, Geräte	15'869.35		12'000.00		14'099.30	
3161.01	Mieten, Pachten, Benützungsgebühren	1'793.30		1'000.00		1'637.60	
3170.01	Spesenentschädigungen	2'857.70		3'000.00		3'610.65	
3300.41	Planmässige Abschreibungen Hochbauten	23'071.45		83'000.00		17'602.95	
3300.61	Planmässige Abschreibungen Mobilien	3'155.00		2'000.00		1'698.05	
3910.01	Interne Verrechnung von Dienstleistungen	9'560.00		5'000.00		5'599.00	
4260.01	Rückerstattung und Kostenbeteiligung Dritter		303.00		2'000.00		886.40
4470.01	Mietzinse		8'000.00		8'000.00		8'000.00
4472.01	Benützungsgebühren		1'345.00		5'000.00		4'549.00
4910.01	Interne Verrechnung von Dienstleistungen		42'000.00		42'000.00		42'000.00
218	Tagesbetreuung	147'027.05	145'760.40	148'900.00	102'000.00	121'271.95	88'963.55
	Nettoaufwand		1'266.65		46'900.00		32'308.40
2180	Tagesbetreuung	147'027.05	145'760.40	148'900.00	102'000.00	121'271.95	88'963.55
3010.01	Löhne	3'958.95		2'000.00		2'291.95	
3050.01	AG-Beiträge AHV, IV, EO, ALV	198.45		200.00		126.00	
3053.01	AG-Beiträge an Unfallversicherung	87.30		100.00		29.95	
3055.01	AG-Beiträge an Krankentaggeldversicherung			100.00			
3105.11	Lebensmittel Ziegelried	8'567.65		10'000.00		10'184.00	
3105.12	Lebensmittel TS Schüpfen	18'272.85		20'000.00		15'384.00	
3111.01	Maschinen und Geräte	1'763.25		500.00		1'513.15	
3132.01	Honorare externe Berater, Gutachten, Fachexperten			1'000.00			
3611.21	Besoldungsanteile Kanton TS Ziegelried	41'037.65		40'000.00		44'002.30	
3611.22	Besoldungsanteile Kanton TS Schüpfen	73'140.95		75'000.00		47'740.60	
4230.11	Elternbeiträge Betreuung TS Ziegelried		20'080.40		15'000.00		20'517.15
4230.12	Elternbeiträge Betreuung TS Schüpfen		37'479.60		25'000.00		17'699.70
4260.11	Elternbeiträge Essen TS Ziegelried		6'271.85		10'000.00		8'813.50
4260.12	Elternbeiträge Essen TS Schüpfen		17'961.55		20'000.00		11'791.55
4631.01	Beiträge von Kanton		63'967.00		32'000.00		30'141.65

Erfolgsrechnung

		Rechnung 2020		Budget 2020		Rechnung 2019	
		Aufwand	Ertrag	Aufwand	Ertrag	Aufwand	Ertrag
219	Obligatorische Schule	177'095.10	4'013.00	210'200.00		167'370.82	2'303.00
	Nettoaufwand		173'082.10		210'200.00		165'067.82
2190	Schulleitung und Schulverwaltung	28'890.90		27'600.00		23'706.70	
3000.01	Entsch., Tag- und Sitzungsgelder	7'139.95		10'000.00		7'447.90	
3010.01	Löhne	15'904.15		16'000.00		13'957.45	
3050.01	AG-Beiträge AHV, IV, EO, ALV	1'397.75		1'400.00		1'256.50	
3053.01	AG-Beiträge an Unfallversicherung	62.85		100.00		48.10	
3055.01	AG-Beiträge an Krankentaggeldversicherung	177.90		100.00		110.50	
3110.01	Büromöbel und Geräte	1'865.25					
3130.01	Dienstleistungen Dritter	2'343.05				886.25	
2192	Schulbibliothek	12'487.05		14'600.00		10'752.52	
3103.03	Bibliothek Primarschulen	9'540.55		8'800.00		8'161.77	
3103.04	Bibliothek Sekundarschule	2'946.50		5'800.00		2'590.75	
2193	Schulveranstaltungen	3'126.00		7'000.00		2'605.85	
3130.01	Dienstleistungen Dritter	3'126.00		7'000.00		2'605.85	
2195	Schülertransporte	68'478.15		100'000.00		67'752.75	
3130.01	Dienstleistungen Dritter	68'478.15		100'000.00		67'752.75	
2197	Schulsozialdienst	64'113.00	4'013.00	61'000.00		62'553.00	2'303.00
3130.01	Dienstleistungen Dritter	60'100.00		61'000.00		60'250.00	
3704.01	Durchlaufende Beiträge	4'013.00				2'303.00	
4704.01	Durchlaufende Beiträge		4'013.00				2'303.00
29	Übriges Bildungswesen	550.00		600.00		550.00	
	Nettoaufwand		550.00		600.00		550.00
299	Bildung	550.00		600.00		550.00	
	Nettoaufwand		550.00		600.00		550.00
2991	Erwachsenenbildung	550.00		600.00		550.00	
3636.01	Beiträge an private Organisationen ohne Erwerbszweck	550.00		600.00		550.00	
3	Kultur, Sport und Freizeit, Kirche	400'086.10	55'141.50	434'800.00	83'600.00	400'376.74	79'044.00
	Nettoaufwand		344'944.60		351'200.00		321'332.74
32	Kultur, übrige	96'732.50	8'906.00	115'300.00	9'600.00	119'312.14	8'774.00

Erfolgsrechnung

		Rechnung 2020		Budget 2020		Rechnung 2019	
		Aufwand	Ertrag	Aufwand	Ertrag	Aufwand	Ertrag
	Nettoaufwand		87'826.50		105'700.00		110'538.14
321	Bibliotheken	54'720.65	8'906.00	56'200.00	9'300.00	52'255.75	8'624.00
	Nettoaufwand		45'814.65		46'900.00		43'631.75
3210	Bibliotheken	54'720.65	8'906.00	56'200.00	9'300.00	52'255.75	8'624.00
3010.01	Löhne	27'085.75		27'000.00		29'198.75	
3050.01	AG-Beiträge AHV, IV, EO, ALV	2'183.05		2'200.00		2'364.25	
3053.01	AG-Beiträge an Unfallversicherung	269.35		500.00		294.65	
3055.01	AG-Beiträge an Krankentaggeldversicherung	164.35		200.00		130.75	
3101.01	Betriebs-, Verbrauchsmaterial	2'595.95		2'700.00		2'503.00	
3103.01	Bücher, Fachliteratur, Zeitschriften Bibliothek	10'146.50		10'000.00		9'670.10	
3109.01	Übriger Material- und Verwaltungsaufwand	2'090.75		2'500.00		4'308.25	
3110.01	Büromöbel und Geräte	8'983.50		9'100.00		2'495.40	
3150.01	Unterhalt Mobilien, Geräte	1'021.85		1'500.00		1'082.40	
3170.01	Spesenentschädigungen	179.60		500.00		208.20	
4311.01	Mitgliederbeiträge Bibliothek		8'906.00		9'300.00		8'624.00
322	Konzert und Theater	2'040.00		2'100.00		2'700.00	
	Nettoaufwand		2'040.00		2'100.00		2'700.00
3220	Konzert und Theater	2'040.00		2'100.00		2'700.00	
3636.01	Beiträge an private Organisationen ohne Erwerbszweck	2'040.00		2'100.00		2'700.00	
329	Kultur	39'971.85		57'000.00	300.00	64'356.39	150.00
	Nettoaufwand		39'971.85		56'700.00		64'206.39
3290	Übrige Kultur	39'971.85		57'000.00	300.00	64'356.39	150.00
3000.01	Entsch., Tag- und Sitzungsgelder	3'605.50		9'000.00		10'890.00	
3130.01	Dienstleistungen Dritter					2'880.00	
3199.02	1. Augustfeier	4'239.50		11'000.00		12'743.75	
3199.04	Neuzuzügerabend			4'000.00		2'502.20	
3199.05	Jungbürgerfeier			1'000.00		1'136.25	
3634.01	Beiträge an öffentliche Unternehmungen	22'910.00		22'000.00		22'186.00	
3636.01	Beiträge an private Organisationen ohne Erwerbszweck	9'216.85		10'000.00		12'018.19	
4250.01	Verkäufe				100.00		
4260.01	Rückerstattung und Kostenbeteiligung Dritter				200.00		150.00
33	Medien	33'334.35	2'300.00	19'600.00	3'000.00	20'675.55	2'450.00
	Nettoaufwand		31'034.35		16'600.00		18'225.55

Erfolgsrechnung

		Rechnung 2020		Budget 2020		Rechnung 2019	
		Aufwand	Ertrag	Aufwand	Ertrag	Aufwand	Ertrag
332	Massenmedien	33'334.35	2'300.00	19'600.00	3'000.00	20'675.55	2'450.00
	Nettoaufwand		31'034.35		16'600.00		18'225.55
3320	Massenmedien	33'334.35	2'300.00	19'600.00	3'000.00	20'675.55	2'450.00
3102.01	Drucksachen, Publikationen	19'724.20		18'000.00		18'754.55	
3130.01	Dienstleistungen Dritter	13'610.15		1'600.00		1'921.00	
4260.01	Rückerstattung und Kostenbeteiligung Dritter		2'300.00		3'000.00		2'450.00
34	Sport und Freizeit	240'019.25	43'935.50	269'900.00	71'000.00	230'389.05	67'820.00
	Nettoaufwand		196'083.75		198'900.00		162'569.05
341	Sport	233'160.15	43'935.50	265'300.00	71'000.00	225'768.65	67'820.00
	Nettoaufwand		189'224.65		194'300.00		157'948.65
3410	Sport	50'935.00	9'465.00	55'100.00	26'000.00	46'537.90	22'795.00
3635.02	Beitrag an Eisbahnprojekt			5'000.00		787.90	
3636.02	Beiträge an Sportvereine	8'935.00		8'100.00		3'750.00	
3910.01	Interne Verrechnung von Dienstleistungen	42'000.00		42'000.00		42'000.00	
4240.01	Benützungsgebühren und Dienstleistungen		9'465.00		26'000.00		22'795.00
3411	Schwimmbad	182'225.15	34'470.50	210'200.00	45'000.00	179'230.75	45'025.00
3010.02	Löhne Schwimmbad	69'201.45		77'000.00		68'360.30	
3050.01	AG-Beiträge AHV, IV, EO, ALV	5'628.95		6'000.00		5'459.95	
3052.01	AG-Beiträge an Pensionskasse	4'541.65		4'600.00		4'338.50	
3053.01	AG-Beiträge an Unfallversicherung	2'761.45		2'500.00		2'217.85	
3055.01	AG-Beiträge an Krankentaggeldversicherung	997.90		1'000.00		680.00	
3101.01	Betriebs-, Verbrauchsmaterial	12'764.10		23'000.00		16'277.65	
3109.01	Übriger Material- und Verwaltungsaufwand	9'868.60		15'600.00		16'497.00	
3111.04	Maschinen und Geräte Schwimmbad	2'850.45		3'000.00		7'119.45	
3120.02	Strom	12'406.45		14'000.00		13'348.75	
3120.03	Wasser	12'877.50		15'000.00		12'877.50	
3130.01	Dienstleistungen Dritter	1'610.85		1'000.00		1'850.05	
3134.01	Haftpflicht- und Sachversicherungen	3'608.15		3'500.00		3'469.35	
3144.01	Unterhalt Hochbauten, Gebäude	24'650.25		16'000.00		9'180.65	
3151.01	Unterhalt Mobilien, Geräte	8'709.40		6'000.00		1'110.95	
3170.01	Spesenentschädigungen					971.75	
3300.41	Planmässige Abschreibungen Hochbauten	6'725.00		12'000.00		6'724.05	
3910.01	Interne Verrechnung von Dienstleistungen	3'023.00		10'000.00		8'747.00	
4240.02	Eintritte Schwimmbad		34'470.50		45'000.00		45'025.00

Erfolgsrechnung

		Rechnung 2020		Budget 2020		Rechnung 2019	
		Aufwand	Ertrag	Aufwand	Ertrag	Aufwand	Ertrag
342	Freizeit	6'859.10		4'600.00		4'620.40	
	Nettoaufwand		6'859.10		4'600.00		4'620.40
3420	Freizeit	6'859.10		4'600.00		4'620.40	
3144.07	Unterhalt Spielplätze	2'242.30		500.00			
3300.41	Planmässige Abschreibungen Hochbauten	1'570.00		1'000.00		1'570.00	
3636.04	Beitrag an Seniorenausflug	2'300.00		2'300.00		2'300.00	
3636.07	Beitrag an "Berner Wanderwege"	746.80		800.00		750.40	
35	Kirchen und religiöse Angelenheiten	30'000.00		30'000.00		30'000.00	
	Nettoaufwand		30'000.00		30'000.00		30'000.00
350	Kirchen und religiöse Angelegenheit	30'000.00		30'000.00		30'000.00	
	Nettoaufwand		30'000.00		30'000.00		30'000.00
3500	Kirchen und religiöse Angelegenheiten	30'000.00		30'000.00		30'000.00	
3636.03	Beitrag an Kirchgemeindehaus	30'000.00		30'000.00		30'000.00	
4	Gesundheit	15'139.25	780.00	16'800.00	800.00	16'943.65	780.00
	Nettoaufwand		14'359.25		16'000.00		16'163.65
42	Ambulante Krankenpflege	360.00		300.00		300.00	
	Nettoaufwand		360.00		300.00		300.00
421	Ambulante Krankenpflege	360.00		300.00		300.00	
	Nettoaufwand		360.00		300.00		300.00
4210	Ambulante Krankenpflege	360.00		300.00		300.00	
3636.01	Beiträge an private Organisationen ohne Erwerbszweck	360.00		300.00		300.00	
43	Gesundheit	14'779.25	780.00	16'500.00	800.00	16'643.65	780.00
	Nettoaufwand		13'999.25		15'700.00		15'863.65
431	Alkohol- und Drogenprävention	685.90		1'000.00		562.20	
	Nettoaufwand		685.90		1'000.00		562.20
4310	Alkohol- und Drogenprävention	685.90		1'000.00		562.20	
3132.01	Honorare externe Berater, Gutachten, Fachexperten	685.90		1'000.00		562.20	

Erfolgsrechnung

		Rechnung 2020		Budget 2020		Rechnung 2019	
		Aufwand	Ertrag	Aufwand	Ertrag	Aufwand	Ertrag
433	Schulgesundheitsdienst	11'953.20		13'500.00		13'353.60	
	Nettoaufwand		11'953.20		13'500.00		13'353.60
4330	Schulgesundheitsdienst	3'600.00		5'000.00		3'740.00	
3136.01	Honorare privatärztlicher Tätigkeit	3'600.00		5'000.00		3'740.00	
4331	Schulzahnpflege	8'353.20		8'500.00		9'613.60	
3101.01	Betriebs-, Verbrauchsmaterial	190.00					
3136.01	Honorare privatärztlicher Tätigkeit	8'163.20		8'500.00		9'613.60	
434	Lebensmittelkontrolle	2'140.15	780.00	2'000.00	800.00	2'727.85	780.00
	Nettoaufwand		1'360.15		1'200.00		1'947.85
4340	Lebensmittelkontrolle	2'140.15	780.00	2'000.00	800.00	2'727.85	780.00
3132.01	Honorare externe Berater, Gutachten, Fachexperten	2'140.15		2'000.00		2'727.85	
4612.01	Anteile anderer Gemeinden an Pilzkontrolle		780.00		800.00		780.00
5	Soziale Sicherheit	3'348'184.77	162'418.56	3'373'300.00	142'000.00	3'205'352.45	165'649.43
	Nettoaufwand		3'185'766.21		3'231'300.00		3'039'703.02
53	Alter + Hinterlassene	898'433.30	9'232.00	920'900.00		873'617.25	7'748.00
	Nettoaufwand		889'201.30		920'900.00		865'869.25
531	Alters- und Hinterlassenenversicherung AHV	32'000.00	9'232.00	32'000.00		32'000.00	7'748.00
	Nettoaufwand		22'768.00		32'000.00		24'252.00
5310	Alters- und Hinterlassenenversicherung AHV	32'000.00	9'232.00	32'000.00		32'000.00	7'748.00
3910.01	Interne Verrechnung von Dienstleistungen	32'000.00		32'000.00		32'000.00	
4613.01	Kantonsbeitrag Kosten AHV-Zweigstelle		9'232.00				7'748.00
532	Ergänzungsleistungen AHV / IV	860'936.00		880'700.00		839'865.00	
	Nettoaufwand		860'936.00		880'700.00		839'865.00
5320	Ergänzungsleistungen AHV / IV	860'936.00		880'700.00		839'865.00	
3631.01	Beiträge an Kanton und Konkordate	860'936.00		880'700.00		839'865.00	
535	Leistungen an das Alter	5'497.30		8'200.00		1'752.25	
	Nettoaufwand		5'497.30		8'200.00		1'752.25
5350	Leistungen an das Alter	5'497.30		8'200.00		1'752.25	

Erfolgsrechnung

		Rechnung 2020		Budget 2020		Rechnung 2019	
		Aufwand	Ertrag	Aufwand	Ertrag	Aufwand	Ertrag
3636.01	Beiträge an private Organisationen ohne Erwerbszweck	5'497.30		8'200.00		1'752.25	
54	Familie und Jugend	297'301.77	151'787.56	234'700.00	130'000.00	246'642.55	143'950.73
	Nettoaufwand		145'514.21		104'700.00		102'691.82
541	Familienzulagen	16'848.00		22'500.00		22'509.00	
	Nettoaufwand		16'848.00		22'500.00		22'509.00
5410	Familienzulagen	16'848.00		22'500.00		22'509.00	
3631.01	Beiträge an Kanton und Konkordate	16'848.00		22'500.00		22'509.00	
544	Jugendschutz	16'864.00		16'200.00		17'134.00	
	Nettoaufwand		16'864.00		16'200.00		17'134.00
5440	Jugendschutz allgemein	16'864.00		16'200.00		17'134.00	
3000.01	Entsch., Tag- und Sitzungsgelder	100.00				100.00	
3103.02	Elternbriefe	1'564.00		1'000.00		1'834.00	
3632.02	Beitrag an Jugendfachstelle Münchenbuchsee	15'200.00		15'200.00		15'200.00	
545	Leistungen an Familien	263'589.77	151'787.56	196'000.00	130'000.00	206'999.55	143'950.73
	Nettoaufwand		111'802.21		66'000.00		63'048.82
5450	Leistungen an Familien allgemein	124'372.35	80'954.72				
3199.06	Interventionen	8'698.60					
3637.03	Beiträge an private Haushalte	115'673.75					
4631.03	Beitrag von Kanton an Betreuungsgutscheine		80'954.72				
5451	Kinderkrippen und Kinderhorte	90'859.57	70'832.84	170'000.00	130'000.00	177'953.90	143'950.73
3636.01	Beiträge an private Organisationen ohne Erwerbszweck	90'859.57		170'000.00		177'953.90	
4631.02	Beitrag von Kanton an KITA		70'832.84		130'000.00		143'950.73
5458	Tageselternverein	48'357.85		26'000.00		29'045.65	
3636.06	Beitrag an Tageselternverein	48'357.85		26'000.00		29'045.65	
57	Sozialhilfe und Asylwesen	2'151'050.70		2'205'700.00		2'071'141.95	
	Nettoaufwand		2'151'050.70		2'205'700.00		2'071'141.95
579	Sozialhilfe	2'151'050.70		2'205'700.00		2'071'141.95	
	Nettoaufwand		2'151'050.70		2'205'700.00		2'071'141.95

Erfolgsrechnung

		Rechnung 2020		Budget 2020		Rechnung 2019	
		Aufwand	Ertrag	Aufwand	Ertrag	Aufwand	Ertrag
5790	Sozialhilfe	2'140.10		4'600.00		6'335.25	
3000.01	Entsch., Tag- und Sitzungsgelder			600.00		600.00	
3090.01	Aus- und Weiterbildung			200.00			
3100.01	Büromaterial			100.00			
3170.01	Spesenentschädigungen			200.00			
3636.01	Beiträge an private Organisationen ohne Erwerbszweck	1'600.00		2'500.00		2'100.00	
3637.01	Weihnachtsbescherungen	540.10		1'000.00		682.00	
3637.03	Beiträge an private Haushalte					2'953.25	
5796	Regionaler Sozialdienst	207'089.75		216'600.00		178'949.55	
3612.01	Entschädigung an Gemeinden und Gemeindeverbände	207'089.75		216'600.00		178'949.55	
5799	Lastenausgleich Sozialhilfe	1'941'820.85		1'984'500.00		1'885'857.15	
3611.01	Entschädigung an Kanton und Konkordate	1'941'820.85		1'984'500.00		1'885'857.15	
59	Hilfsaktionen Sozialhilfe	1'399.00	1'399.00	12'000.00	12'000.00	13'950.70	13'950.70
592	Hilfsaktionen im Inland	1'399.00	1'399.00	12'000.00	12'000.00	13'950.70	13'950.70
5920	Hilfsaktionen im Inland	1'399.00	1'399.00	12'000.00	12'000.00	13'950.70	13'950.70
3637.02	Ausgerichtete Spenden Winterhilfe	1'399.00		12'000.00		13'950.70	
4637.01	Eingegangene Spenden Winterhilfe		1'399.00		12'000.00		13'950.70
6	Verkehr und Nachrichtenübermittlung	983'234.95	90'595.82	1'177'300.00	149'200.00	1'054'514.60	138'116.80
	Nettoaufwand		892'639.13		1'028'100.00		916'397.80
61	Strassenverkehr	684'350.75	62'354.00	843'800.00	79'200.00	743'385.00	73'716.00
	Nettoaufwand		621'996.75		764'600.00		669'669.00
615	Gemeindestrassen	680'924.75	62'354.00	840'400.00	79'200.00	739'958.00	73'716.00
	Nettoaufwand		618'570.75		761'200.00		666'242.00
6150	Gemeindestrassen	680'924.75	62'354.00	840'400.00	79'200.00	739'958.00	73'716.00
3010.03	Löhne Werkhof	282'393.50		290'000.00		281'988.50	
3010.09	Kranken- + Unfalltaggelder, EO			-1'000.00		-5'988.00	
3050.01	AG-Beiträge AHV, IV, EO, ALV	22'405.20		24'000.00		22'538.60	
3052.01	AG-Beiträge an Pensionskasse	16'421.40		16'000.00		16'542.35	
3053.01	AG-Beiträge an Unfallversicherung	9'766.45		10'000.00		8'191.25	
3055.01	AG-Beiträge an Krankentaggeldversicherung	1'765.10		3'000.00		1'191.75	
3099.01	Uebriger Personalaufwand	2'610.00		1'500.00		1'163.75	

Erfolgsrechnung

		Rechnung 2020		Budget 2020		Rechnung 2019	
		Aufwand	Ertrag	Aufwand	Ertrag	Aufwand	Ertrag
3101.01	Betriebs-, Verbrauchsmaterial	36'415.35		70'000.00		65'839.40	
3101.02	Betriebs-, Verbrauchsmaterial Werkhof	8'338.60		9'000.00		9'669.70	
3101.03	Strassensignale, Markierungen	1'256.80		10'000.00		2'538.90	
3101.04	Treib- und Schmierstoffe	11'314.75		20'000.00		15'435.00	
3109.01	Übriger Material- und Verwaltungsaufwand	6'123.95		3'000.00		3'029.20	
3111.05	Maschinen und Geräte Werkhof	1'074.50		2'800.00		1'011.50	
3112.01	Kleider, Wäsche	570.90		2'000.00		2'324.00	
3120.01	Ver- und Entsorgung	3'889.00		2'000.00		1'725.75	
3120.03	Wasser	2'547.40		2'000.00		1'594.10	
3120.04	Strom öffentliche Beleuchtung	13'729.85		18'000.00		15'298.85	
3134.01	Haftpflicht- und Sachversicherungen	5'951.75		6'000.00		5'789.55	
3137.01	Steuern und Abgaben	6'919.80		8'000.00		6'944.80	
3141.01	Baulicher Unterhalt Strassen durch Dritte	141'876.95		200'000.00		147'004.20	
3141.02	Maschineneinsatz Dritter für allg. Strassenunterhalt	12'157.40		9'000.00		11'475.00	
3141.03	Winterdienst / Schneeräumung	29'011.90		54'000.00		54'378.60	
3141.04	Unterhalt öffentliche Beleuchtung	6'884.65		10'000.00		1'636.80	
3144.01	Unterhalt Hochbauten, Gebäude	7'619.45		2'000.00		13'567.35	
3151.01	Unterhalt Mobilien, Geräte	18'166.65		35'000.00		28'323.00	
3161.01	Mieten, Pachten, Benützungsgebühren	7'841.00		6'000.00		7'939.00	
3170.01	Spesenentschädigungen	406.00		200.00			
3300.11	Planmässige Abschreibungen Strassen	18'756.45		21'800.00		14'095.10	
3300.41	Planmässige Abschreibungen Hochbauten	1'107.00		1'100.00		1'107.00	
3300.61	Planmässige Abschreibungen Mobilien	1'987.00		2'000.00		1'988.00	
3320.91	Planmässige Abschreibungen übrige immaterielle Anlagen	1'616.00		3'000.00		1'615.00	
4250.01	Verkäufe				200.00		
4260.01	Rückerstattung und Kostenbeteiligung Dritter		215.00				140.00
4612.03	Interne Verrechnung Spezialfinanzierungen		44'431.00		55'000.00		53'298.00
4631.01	Beiträge von Kanton		4'150.00		7'000.00		4'810.00
4910.01	Interne Verrechnung von Dienstleistungen		13'558.00		17'000.00		15'468.00
619	Strassen, übriges	3'426.00		3'400.00		3'427.00	
	Nettoaufwand		3'426.00		3'400.00		3'427.00
6191	Werkhof	3'426.00		3'400.00		3'427.00	
3300.41	Planmässige Abschreibungen Hochbauten	3'426.00		3'400.00		3'427.00	
62	Öffentlicher Verkehr	298'884.20	28'241.82	333'500.00	70'000.00	311'129.60	64'400.80
	Nettoaufwand		270'642.38		263'500.00		246'728.80
621	Bahninfrastruktur	1'049.00		2'000.00			

Erfolgsrechnung

		Rechnung 2020		Budget 2020		Rechnung 2019	
		Aufwand	Ertrag	Aufwand	Ertrag	Aufwand	Ertrag
	Nettoaufwand		1'049.00		2'000.00		
6210	Bahninfrastruktur	1'049.00		2'000.00			
3300.41	Planmässige Abschreibungen Hochbauten	1'049.00		2'000.00			
629	Öffentlicher Verkehr	297'835.20	28'241.82	331'500.00	70'000.00	311'129.60	64'400.80
	Nettoaufwand		269'593.38		261'500.00		246'728.80
6290	Öffentlicher Verkehr	42'000.00	28'241.82	70'000.00	70'000.00	70'000.00	64'400.80
3130.01	Dienstleistungen Dritter	42'000.00		70'000.00		70'000.00	
4250.01	Verkäufe		28'241.82		70'000.00		64'400.80
6291	Gemeindeanteil Öffentlicher Verkehr	255'835.20		261'500.00		241'129.60	
3631.01	Beiträge an Kanton und Konkordate	255'835.20		261'500.00		241'129.60	
7	Umweltschutz und Raumordnung	1'818'171.65	1'596'762.20	2'190'600.00	1'945'700.00	2'137'453.94	1'928'972.19
	Nettoaufwand		221'409.45		244'900.00		208'481.75
71	Wasserversorgung	441'343.95	441'343.95	513'300.00	513'300.00	536'811.20	536'811.20
710	Wasserversorgung	441'343.95	441'343.95	513'300.00	513'300.00	536'811.20	536'811.20
7101	Wasserversorgung (Gemeindebetrieb)	441'343.95	441'343.95	513'300.00	513'300.00	536'811.20	536'811.20
3010.01	Löhne	7'601.00		9'000.00		8'541.90	
3050.01	AG-Beiträge AHV, IV, EO, ALV	540.30		1'000.00		499.65	
3053.01	AG-Beiträge an Unfallversicherung	114.50		100.00		107.05	
3100.11	Büromaterial Wasser			1'000.00		1'240.20	
3101.11	Betriebs-, Verbrauchsmaterial Wasser	647.00		1'000.00		217.80	
3109.11	Übriger Material und Verwaltungsaufwand Wasser	12'157.35		2'000.00		14'843.30	
3111.11	Maschinen und Geräte Wasser	1'307.15		5'000.00		1'487.85	
3120.11	Strom, Wasser	9'909.50		10'000.00		15'396.95	
3130.11	Dienstleistungen Dritter Wasser	1'423.20		1'200.00		864.00	
3132.11	Honorare externe Berater, Gutachten, Fachexperten Wasser	21'845.70		35'000.00		22'488.55	
3134.11	Haftpflicht- und Sachversicherungen Wasser	738.30		700.00		703.70	
3137.01	Steuern und Abgaben	642.20				6'615.10	
3143.11	Unterhalt Pumpwerke, Reservoirs	21'971.85		25'000.00		23'649.40	
3143.12	Unterhalt Leitungsnetz, Hydranten	64'645.00		60'000.00		88'965.85	
3151.11	Unterhalt Mobilien, Geräte Wasser	162.00		2'100.00		459.75	
3170.01	Spesenentschädigungen	44.00		500.00		333.20	

Erfolgsrechnung

		Rechnung 2020		Budget 2020		Rechnung 2019	
		Aufwand	Ertrag	Aufwand	Ertrag	Aufwand	Ertrag
3300.31	Planmässige Abschreibungen übrige Tiefbau VV	32'358.40		56'500.00		31'748.95	
3510.11	Einlage in Spezialfinanzierung WE	194'400.00		246'200.00		242'200.00	
3510.51	Einlage in Spezialfinanzierung Anschlussgebühren	17'795.50		10'000.00		30'000.00	
3612.11	Interne Verrechnung von Dienstleistungen Wasser	53'041.00		47'000.00		46'448.00	
4240.01	Benützungsgebühren und Dienstleistungen		311.00		100.00		152.20
4240.51	Anschlussgebühren		17'795.50		10'000.00		30'000.00
4250.51	Verkäufe Wasser		287'038.50		287'500.00		280'708.05
4260.01	Rückerstattung und Kostenbeteiligung Dritter				500.00		
4260.51	Rückerstattung und Kostenbeteiligung Dritter Wasser		-3'778.10				12'761.30
4409.51	Verrechnung kalk. Zinsen Wasserversorgung		3'877.00		3'000.00		4'709.00
4510.02	Entnahme aus Spezialfinanzierung WE		32'358.40		56'500.00		31'748.95
9011.11	Entnahme aus Rechnungsausgleich		103'741.65		155'700.00		176'731.70
72	Abwasserentsorgung	787'715.55	787'715.55	1'041'400.00	1'041'400.00	1'023'123.05	1'023'123.05
720	Abwasserentsorgung	787'715.55	787'715.55	1'041'400.00	1'041'400.00	1'023'123.05	1'023'123.05
7201	Abwasserentsorgung (Gemeindebetrieb)	787'715.55	787'715.55	1'041'400.00	1'041'400.00	1'023'123.05	1'023'123.05
3101.21	Betriebs-, Verbrauchsmaterial Kanalisation			1'000.00			
3109.21	Übriger Material und Verwaltungsaufwand Kanalisation	1'801.40		8'500.00		917.45	
3120.21	Ver- und Entsorgung Kanalisation	854.60		2'000.00		1'040.00	
3132.21	Honorare externe Berater, Gutachten, Fachexperten	17'386.30		31'000.00		11'702.55	
3134.21	Haftpflicht- und Sachversicherungen Kanalisation	125.10		1'000.00		125.10	
3137.01	Steuern und Abgaben					5'237.80	
3143.21	Unterhalt übrige Tiefbauten Kanalisation	90'581.80		120'000.00		56'645.10	
3300.31	Planmässige Abschreibungen übrige Tiefbau VV	17'155.05		40'000.00		13'492.45	
3510.21	Einlage in Spezialfinanzierung WE	228'120.00		352'900.00		359'500.00	
3510.51	Einlage in Spezialfinanzierung Anschlussgebühren	36'499.95		10'000.00		96'580.00	
3612.21	Interne Verrechnungen von Dienstleistungen Abwasser	33'203.00		25'000.00		29'169.00	
3632.21	Beiträge an Gemeinden und Gemeindeverbände Kanalisation	323'755.50		445'000.00		444'218.60	
3636.01	Beiträge an private Organisationen ohne Erwerbszweck	4'495.00		5'000.00		4'495.00	
4240.51	Anschlussgebühren		36'499.95		10'000.00		96'580.00
4240.61	Benützungsgebühren und Dienstleistungen Kanalisation		728'842.55		720'000.00		714'042.40
4409.61	Verrechnung kalk. Zinsen Abwasserentsorgung		5'218.00		2'900.00		4'805.00
4510.02	Entnahme aus Spezialfinanzierung WE		17'155.05		40'000.00		13'492.45
9010.21	Einlage in Rechnungsausgleich	33'737.85					
9011.21	Entnahme aus Rechnungsausgleich				268'500.00		194'203.20
73	Abfall	366'902.70	366'902.70	390'500.00	390'500.00	369'037.94	369'037.94

Erfolgsrechnung

		Rechnung 2020		Budget 2020		Rechnung 2019	
		Aufwand	Ertrag	Aufwand	Ertrag	Aufwand	Ertrag
730	Abfall	366'902.70	366'902.70	390'500.00	390'500.00	369'037.94	369'037.94
7301	Abfall (Gemeindebetrieb)	366'902.70	366'902.70	390'500.00	390'500.00	369'037.94	369'037.94
3111.31	Maschinen und Geräte Abfall	4'417.80		4'000.00		3'063.40	
3130.01	Dienstleistungen Dritter	6'632.95		10'000.00		9'688.30	
3130.31	Abfuhrkosten Abfall	157'443.00		182'000.00		130'014.65	
3130.32	Verwertungskosten Abfall	99'144.00		120'000.00		100'445.75	
3137.01	Steuern und Abgaben					4'272.80	
3143.31	Unterhalt übrige Tiefbauten Abfall			1'000.00		500.00	
3300.31	Planmässige Abschreibungen übrige Tiefbau VV	477.00		500.00		477.00	
3612.31	Interne Verrechnung von Dienstleistungen Abfall	34'121.00		48'000.00		44'217.00	
3632.31	Beiträge an Gemeinden und Gemeindeverbände	22'648.00		25'000.00		22'992.80	
4240.71	Benützungsgebühren und Dienstleistungen Abfall		308'592.50		320'000.00		309'771.40
4260.01	Rückerstattung und Kostenbeteiligung Dritter		40'904.95		32'000.00		41'573.25
4260.03	Rückerstattung Kadaversammelstelle				19'000.00		
4260.71	Rückerstattung Kadaversammelstelle		16'987.25				16'766.40
4309.01	Übriger betrieblicher Ertrag						562.89
4409.71	Verrechnung kalk. Zinsen Abfall		418.00		300.00		364.00
9010.31	Einlage in Rechnungsungleich	42'018.95				53'366.24	
9011.31	Entnahme aus Rechnungsungleich				19'200.00		
74	Verbauungen	139'121.55		148'000.00		138'200.00	
	Nettoaufwand		139'121.55		148'000.00		138'200.00
741	Gewässerverbauungen	139'121.55		148'000.00		138'200.00	
	Nettoaufwand		139'121.55		148'000.00		138'200.00
7410	Gewässerverbauungen	139'121.55		148'000.00		138'200.00	
3142.01	Unterhalt Wasserbauten, Brücken	1'121.55		10'000.00		200.00	
3632.01	Beiträge an Gemeinden und Gemeindeverbände	138'000.00		138'000.00		138'000.00	
77	Übriger Umweltschutz	57'427.90	800.00	70'400.00	500.00	50'068.75	
	Nettoaufwand		56'627.90		69'900.00		50'068.75
771	Friedhof und Bestattung	57'427.90	800.00	70'400.00	500.00	50'068.75	
	Nettoaufwand		56'627.90		69'900.00		50'068.75
7710	Freidhof und Bestattung allgemein	57'427.90	800.00	70'400.00	500.00	50'068.75	
3000.01	Entsch., Tag- und Sitzungsgelder	300.00		300.00		300.00	

Erfolgsrechnung

		Rechnung 2020		Budget 2020		Rechnung 2019	
		Aufwand	Ertrag	Aufwand	Ertrag	Aufwand	Ertrag
3101.01	Betriebs-, Verbrauchsmaterial			300.00			
3109.01	Übriger Material- und Verwaltungsaufwand	83.90		100.00		60.00	
3111.01	Maschinen und Geräte			1'200.00			
3120.01	Ver- und Entsorgung	9'916.35		8'000.00		5'575.25	
3134.01	Haftpflicht- und Sachversicherungen	2'949.60		2'500.00		2'463.75	
3143.01	Unterhalt und Pflege Friedhof, Gräber räumen	35'607.00		45'000.00		40'962.55	
3144.01	Unterhalt Hochbauten, Gebäude	8'571.05		12'000.00		707.20	
3151.01	Unterhalt Mobilien, Geräte			1'000.00			
4240.01	Benützungsgebühren und Dienstleistungen		800.00		500.00		
79	Raumordnung	25'660.00		27'000.00		20'213.00	
	Nettoaufwand		25'660.00		27'000.00		20'213.00
790	Raumordnung	25'660.00		27'000.00		20'213.00	
	Nettoaufwand		25'660.00		27'000.00		20'213.00
7900	Raumordnung allgemein	25'660.00		27'000.00		20'213.00	
3130.06	Beitrag an Verein Seeland Biel/Bienne	19'100.00		18'000.00		19'038.00	
3132.01	Honorare externe Berater, Gutachten, Fachexperten	5'385.00					
3320.91	Planmässige Abschreibungen übrige immaterielle Anlagen	1'175.00		9'000.00		1'175.00	
8	Volkswirtschaft	7'886.50	157'495.15	11'800.00	167'000.00	9'264.95	153'042.35
	Nettoertrag	149'608.65		155'200.00		143'777.40	
81	Landwirtschaft	6'900.00		8'500.00		7'512.50	
	Nettoaufwand		6'900.00		8'500.00		7'512.50
811	Verwaltung, Vollzug und Kontrolle	6'900.00		8'500.00		7'512.50	
	Nettoaufwand		6'900.00		8'500.00		7'512.50
8110	Verwaltung, Vollzug und Kontrolle	6'900.00		8'500.00		7'512.50	
3000.01	Entsch., Tag- und Sitzungsgelder	2'900.00		4'000.00		3'512.50	
3109.01	Übriger Material- und Verwaltungsaufwand	4'000.00		4'500.00		4'000.00	
82	Forstwirtschaft	986.50	2'297.15	3'300.00	2'000.00	1'752.45	3'173.30
	Nettoaufwand				1'300.00		
	Nettoertrag	1'310.65				1'420.85	
820	Forstwirtschaft	986.50	2'297.15	3'300.00	2'000.00	1'752.45	3'173.30
	Nettoaufwand				1'300.00		

Erfolgsrechnung

		Rechnung 2020		Budget 2020		Rechnung 2019	
		Aufwand	Ertrag	Aufwand	Ertrag	Aufwand	Ertrag
	Nettoertrag	1'310.65				1'420.85	
8200	Forstwirtschaft	986.50	2'297.15	3'300.00	2'000.00	1'752.45	3'173.30
3109.01	Übriger Material- und Verwaltungsaufwand	40.00		900.00		600.95	
3134.01	Haftpflcht- und Sachversicherungen	370.50		400.00		370.50	
3910.01	Interne Verrechnung von Dienstleistungen	576.00		2'000.00		781.00	
4250.01	Verkäufe		2'297.15		2'000.00		3'173.30
87	Brennstoffe und Energie		155'198.00		165'000.00		149'869.05
	Nettoertrag	155'198.00		165'000.00		149'869.05	
871	Elektrizität		155'198.00		165'000.00		149'869.05
	Nettoertrag	155'198.00		165'000.00		149'869.05	
8710	Elektrizität allgemein		155'198.00		165'000.00		149'869.05
4120.01	Konzessionsgebühr BKW		155'198.00		165'000.00		149'869.05
9	Finanzen und Steuern	1'340'801.90	10'425'221.70	1'285'900.00	10'440'100.00	1'315'715.65	9'857'096.65
	Nettoertrag	9'084'419.80		9'154'200.00		8'541'381.00	
91	Steuern	49'175.31	9'474'470.10	55'000.00	9'767'500.00	86'042.15	9'227'282.35
	Nettoertrag	9'425'294.79		9'712'500.00		9'141'240.20	
910	Steuern	49'175.31	9'474'470.10	55'000.00	9'767'500.00	86'042.15	9'227'282.35
	Nettoertrag	9'425'294.79		9'712'500.00		9'141'240.20	
9100	Allgemeine Gemeindesteuern	48'227.95	8'545'730.20	50'000.00	8'971'500.00	84'431.00	8'354'833.65
3181.01	Forderungsverluste periodische Steuern	48'227.95		50'000.00		84'431.00	
4000.01	Einkommenssteuern		7'991'424.40		8'171'000.00		7'629'628.95
4000.21	Nachsteuern und Bussen Einkommenssteuern		11'162.85		1'000.00		4'654.50
4000.41	Aktive Steuerauscheidungen Einkommen		144'797.15		180'000.00		140'593.05
4000.51	Passive Steuerauscheidungen Einkommen		-601'025.20		-400'000.00		-479'131.10
4000.61	Pauschale Steueranrechnung		-1'008.70		1'000.00		-1'476.85
4001.01	Vermögenssteuern		618'684.80		625'000.00		571'693.80
4001.41	Aktive Steuerauscheidungen Vermögen		28'290.65		30'000.00		30'923.30
4001.51	Passive Steuerauscheidungen Vermögen		-60'177.55		-50'000.00		-39'276.75
4002.01	Quellensteuern		157'760.90		100'000.00		113'214.10
4002.11	Quellensteuern aus BGSA		44.95		3'000.00		3'721.95
4010.01	Gewinnsteuern		253'163.20		262'000.00		296'744.60
4010.41	Aktive Steuerauscheidungen Gewinnsteuern		18'828.85		50'000.00		83'816.90

Erfolgsrechnung

		Rechnung 2020		Budget 2020		Rechnung 2019	
		Aufwand	Ertrag	Aufwand	Ertrag	Aufwand	Ertrag
4010.51	Passive Steuerauscheidungen Gewinnsteuern		-29'325.60		-20'000.00		-33'749.50
4011.01	Kapitalsteuern		7'991.10		7'000.00		4'988.30
4011.41	Aktive Steuerauscheidungen Kapitalsteuern JP		617.20		2'000.00		4'039.50
4011.51	Passive Steuerauscheidungen Kapitalsteuern JP		-419.90		-500.00		-30.35
4029.01	Erstattung Forderungsverluste		4'921.10		10'000.00		24'479.25
9101	Sondersteuern	731.70	382'661.00	5'000.00	233'000.00	1'585.40	393'999.85
3181.05	Forderungsverluste Sonderveranlagungen	731.70		5'000.00		1'585.40	
4000.81	Lotteriegewinnsteuer				2'000.00		10'580.00
4022.01	Grundstückgewinnsteuern		162'367.45		100'000.00		195'309.60
4022.11	Sonderveranlagungen		207'101.05		130'000.00		187'560.25
4022.81	Mehrwertabschöpfungen		13'192.50		1'000.00		550.00
9102	Liegenschaftssteuern	215.66	521'478.90		535'000.00	25.75	452'148.85
3181.04	Forderungsverluste Liegenschaftssteuer	215.66				25.75	
4021.01	Liegenschaftssteuern		521'478.90		535'000.00		452'148.85
9103	Hundetaxe		24'600.00		28'000.00		26'300.00
4033.01	Hundesteuer		24'600.00		28'000.00		26'300.00
93	Finanz- und Lastenausgleich	700'904.00	377'331.00	699'300.00	353'900.00	705'658.00	298'879.00
	Nettoaufwand		323'573.00		345'400.00		406'779.00
930	Finanz- und Lastenausgleich	700'904.00	377'331.00	699'300.00	353'900.00	705'658.00	298'879.00
	Nettoaufwand		323'573.00		345'400.00		406'779.00
9300	Finanz- und Lastenausgleich	700'904.00	377'331.00	699'300.00	353'900.00	705'658.00	298'879.00
3621.61	Gemeindeanteil neue Aufgabenteilung	700'904.00		699'300.00		705'658.00	
4621.61	Geografisch-topografischer Zuschuss		69'329.00		75'000.00		75'322.00
4621.62	Soziodemografischer Zuschuss		25'310.00		23'000.00		21'837.00
4622.71	Zuschuss Finanzausgleich Disparitätenabbau		282'692.00		255'900.00		201'720.00
95	Ertragsanteile, übrige		15'840.00		7'000.00		10'998.35
	Nettoertrag	15'840.00		7'000.00		10'998.35	
950	Ertragsanteile, übrige		15'840.00		7'000.00		10'998.35
	Nettoertrag	15'840.00		7'000.00		10'998.35	
9500	Ertragsanteile, übrige		15'840.00		7'000.00		10'998.35
4024.01	Erbschafts- und Schenkungssteuern		4'593.70		7'000.00		10'998.35

Erfolgsrechnung

		Rechnung 2020		Budget 2020		Rechnung 2019	
		Aufwand	Ertrag	Aufwand	Ertrag	Aufwand	Ertrag
4600.01	Anteil an Bundeserträgen		11'246.30				
96	Vermögens- und Schuldenverwaltung	90'063.40	556'748.50	106'200.00	310'500.00	98'664.50	317'949.10
	Nettoertrag	466'685.10		204'300.00		219'284.60	
961	Zinsen	46'387.65	68'356.40	62'700.00	70'500.00	48'653.55	56'428.40
	Nettoertrag	21'968.75		7'800.00		7'774.85	
9610	Zinsen	46'387.65	68'356.40	62'700.00	70'500.00	48'653.55	56'428.40
3181.03	Abschreibungen Verzugszinsen Steuern	1'956.50		2'000.00		2'595.40	
3400.01	Verzinsung laufende Verbindlichkeiten	197.75					
3401.01	Verzinsung kurzfristige Finanzverbindlichkeiten	444.00		200.00			
3406.01	Verzinsung langfristige Finanzverbindlichkeiten	20'508.00		19'000.00		18'400.00	
3409.01	Übrige Passivzinsen	2'438.50		3'000.00		2'654.00	
3409.51	Verrechnung kalk. Zinsen Wasserversorgung	3'877.00		4'000.00		4'709.00	
3409.61	Verrechnung kalk. Zinsen Abwasserentsorgung	5'218.00		4'000.00		4'805.00	
3409.71	Verrechnung kalk. Zinsen Abfall	418.00		500.00		364.00	
3499.01	Vergütungszinse auf Steuern / Negativzinse	11'329.90		30'000.00		15'126.15	
4401.02	Verzugszinse auf Steuern		44'711.10		50'000.00		36'523.35
4402.01	Zinsen auf Anlagen Finanzvermögen		23'645.30		20'000.00		19'905.05
4409.01	Übrige Zinsen von Finanzvermögen				500.00		
963	Liegenschaften des Finanzvermögens	43'315.75	232'552.10	43'500.00	240'000.00	42'870.95	232'900.70
	Nettoertrag	189'236.35		196'500.00		190'029.75	
9630	Liegenschaften des Finanzvermögens	43'315.75	232'552.10	43'500.00	240'000.00	42'870.95	232'900.70
3430.01	Betriebs-, Verbrauchsmaterial	310.15		1'000.00		1'011.95	
3430.02	Unterhalt Hochbauten, Gebäude	13'663.90		16'000.00		30'259.05	
3430.03	Übriger Material- und Verwaltungsaufwand	2'427.70		2'000.00		1'699.35	
3439.01	Heizmaterial	20'951.35		20'000.00		3'564.80	
3439.02	Strom	156.00		1'000.00		532.45	
3439.03	Wasser	2'587.15		3'500.00		2'583.85	
3439.04	Haftpflicht- und Sachversicherungen	3'219.50				3'219.50	
4430.01	Pacht- und Mietzinse FV		232'552.10		240'000.00		232'900.70
969	Finanzvermögen	360.00	255'840.00			7'140.00	28'620.00
	Nettoertrag	255'480.00				21'480.00	
9690	Finanzvermögen	360.00	255'840.00			7'140.00	28'620.00
3440.01	Wertberichtigung Finanzvermögen	360.00				7'140.00	

Erfolgsrechnung

		Rechnung 2020		Budget 2020		Rechnung 2019	
		Aufwand	Ertrag	Aufwand	Ertrag	Aufwand	Ertrag
4440.01	Marktwertanpassungen Wertschriften		255'840.00				28'620.00
97	Rückverteilungen		832.10		1'200.00		1'987.85
	Nettoertrag	832.10		1'200.00		1'987.85	
971	Rückverteilungen aus CO2-Abgabe		832.10		1'200.00		1'987.85
	Nettoertrag	832.10		1'200.00		1'987.85	
9710	Rückverteilung aus CO2-Abgabe		832.10		1'200.00		1'987.85
4699.11	Rückverteilung CO2-Abgabe		832.10		1'200.00		1'987.85
99	Nicht aufgeteilte Posten	500'659.19		425'400.00		425'351.00	
	Nettoaufwand		500'659.19		425'400.00		425'351.00
990	Nicht aufgeteilte Posten	500'659.19		425'400.00		425'351.00	
	Nettoaufwand		500'659.19		425'400.00		425'351.00
9900	Nicht aufgeteilte Posten	500'659.19		425'400.00		425'351.00	
3300.91	Planmässige Abschreibungen übrige Sachanlagen VV	425'351.00		425'400.00		425'351.00	
3894.01	Zusätzliche Abschreibungen	75'308.19					

Erfolgsrechnung

13.3 Erfolgsrechnung nach Sachgruppen		Rechnung 2020		Budget 2020		Rechnung 2019	
		Aufwand	Ertrag	Aufwand	Ertrag	Aufwand	Ertrag
	Erfolgsrechnung	13'122'144.80	13'122'144.80	13'837'000.00	13'590'100.00	12'989'436.59	12'988'208.87
	Aufwandüberschuss				246'900.00		1'227.72
3	Aufwand	13'019'350.10		13'837'000.00		12'936'070.35	
30	Personalaufwand	1'961'224.30		2'040'100.00		1'934'757.15	
300	Behörden und Kommissionen	67'632.65		105'400.00		95'087.45	
3000	Löhne, Tag- und Sitzungsgelder an Behörden und Kom..	67'632.65		105'400.00		95'087.45	
3000.01	Entsch., Tag- und Sitzungsgelder	67'632.65		105'400.00		95'087.45	
301	Löhne des Verwaltungs- und Betriebspersonals	1'599'825.45		1'618'000.00		1'547'563.10	
3010	Löhne des Verwaltungs- und Betriebspersonals	1'599'825.45		1'618'000.00		1'547'563.10	
3010.01	Löhne	1'248'784.50		1'256'000.00		1'203'202.30	
3010.02	Löhne Schwimmbad	69'201.45		77'000.00		68'360.30	
3010.03	Löhne Werkhof	282'393.50		290'000.00		281'988.50	
3010.09	Kranken- + Unfalltaggelder, EO	-554.00		-5'000.00		-5'988.00	
305	Arbeitgeberbeiträge	253'600.45		258'200.00		238'682.50	
3050	AG-Beitr.AHV,IV,EO,ALV,Verwaltungskosten	126'848.45		130'900.00		123'124.10	
3050.01	AG-Beiträge AHV, IV, EO, ALV	126'848.45		130'900.00		123'124.10	
3052	AG-Beiträge an Pensionskassen	73'456.60		74'300.00		73'733.50	
3052.01	AG-Beiträge an Pensionskasse	73'456.60		74'300.00		73'733.50	
3053	AG-Beiträge an Unfallversicherungen	41'267.00		38'600.00		33'754.40	
3053.01	AG-Beiträge an Unfallversicherung	41'267.00		38'600.00		33'754.40	
3055	AG-Beiträge an Krankentaggeldvers.	12'028.40		14'400.00		8'070.50	
3055.01	AG-Beiträge an Krankentaggeldversicherung	12'028.40		14'400.00		8'070.50	
309	Übriger Personalaufwand	40'165.75		58'500.00		53'424.10	
3090	Aus- und Weiterbildung des Personals	16'982.15		42'500.00		30'587.90	
3090.01	Aus- und Weiterbildung	16'982.15		42'500.00		30'587.90	

Erfolgsrechnung

		Rechnung 2020		Budget 2020		Rechnung 2019	
		Aufwand	Ertrag	Aufwand	Ertrag	Aufwand	Ertrag
3099	Übriger Personalaufwand	23'183.60		16'000.00		22'836.20	
3099.01	Uebrigter Personalaufwand	23'183.60		16'000.00		22'836.20	
31	Sach- und übriger Betriebsaufwand	2'552'488.61		2'915'600.00		2'515'177.75	
310	Material- und Warenaufwand	510'024.90		516'500.00		458'041.17	
3100	Büromaterial	31'915.25		38'600.00		24'875.55	
3100.01	Büromaterial	29'168.05		34'500.00		22'049.85	
3100.02	Übriger Sachaufwand			100.00		400.00	
3100.03	Repräsentationen	2'747.20		3'000.00		1'185.50	
3100.11	Büromaterial Wasser			1'000.00		1'240.20	
3101	Betriebs-, Verbrauchsmaterial	189'510.80		172'800.00		145'986.15	
3101.01	Betriebs-, Verbrauchsmaterial	167'953.65		131'800.00		118'124.75	
3101.02	Betriebs-, Verbrauchsmaterial Werkhof	8'338.60		9'000.00		9'669.70	
3101.03	Strassensignale, Markierungen	1'256.80		10'000.00		2'538.90	
3101.04	Treib- und Schmierstoffe	11'314.75		20'000.00		15'435.00	
3101.11	Betriebs-, Verbrauchsmaterial Wasser	647.00		1'000.00		217.80	
3101.21	Betriebs-, Verbrauchsmaterial Kanalisation			1'000.00			
3102	Drucksachen, Publikationen	27'911.10		22'000.00		22'775.35	
3102.01	Drucksachen, Publikationen	27'911.10		22'000.00		22'775.35	
3103	Fachliteratur, Zeitschriften	24'197.55		25'600.00		22'256.62	
3103.01	Bücher, Fachliteratur, Zeitschriften Bibliothek	10'146.50		10'000.00		9'670.10	
3103.02	Elternbriefe	1'564.00		1'000.00		1'834.00	
3103.03	Bibliothek Primarschulen	9'540.55		8'800.00		8'161.77	
3103.04	Bibliothek Sekundarschule	2'946.50		5'800.00		2'590.75	
3104	Lehrmittel	161'204.20		164'000.00		148'364.10	
3104.01	Lehrmittel	125'603.70		128'200.00		113'999.10	
3104.11	Material Werken	35'600.50		35'800.00		34'365.00	
3105	Lebensmittel	33'622.15		48'900.00		37'482.25	
3105.01	Lebensmittel	6'781.65		18'900.00		11'914.25	
3105.11	Lebensmittel Ziegelried	8'567.65		10'000.00		10'184.00	
3105.12	Lebensmittel TS Schüpfen	18'272.85		20'000.00		15'384.00	
3109	Übriger Material- und Warenaufwand	41'663.85		44'600.00		56'301.15	

Erfolgsrechnung

		Rechnung 2020		Budget 2020		Rechnung 2019	
		Aufwand	Ertrag	Aufwand	Ertrag	Aufwand	Ertrag
3109.01	Übriger Material- und Verwaltungsaufwand	27'705.10		34'100.00		40'540.40	
3109.11	Übriger Material und Verwaltungsaufwand Wasser	12'157.35		2'000.00		14'843.30	
3109.21	Übriger Material und Verwaltungsaufwand Kanalisation	1'801.40		8'500.00		917.45	
311	Nicht aktivierbare Anlagen	125'614.14		130'700.00		107'838.25	
3110	Büromöbel und Geräte	13'241.00		13'100.00		2'495.40	
3110.01	Büromöbel und Geräte	13'241.00		13'100.00		2'495.40	
3111	Maschinen, Geräte und Fahrzeuge	44'558.05		50'000.00		39'930.25	
3111.01	Maschinen und Geräte	14'750.20		12'200.00		13'510.85	
3111.02	Turngeräte für Schule und Vereine	9'604.70		6'000.00		4'547.85	
3111.03	Maschinen und Geräte Feuerwehr	10'553.25		17'000.00		9'189.35	
3111.04	Maschinen und Geräte Schwimmbad	2'850.45		3'000.00		7'119.45	
3111.05	Maschinen und Geräte Werkhof	1'074.50		2'800.00		1'011.50	
3111.11	Maschinen und Geräte Wasser	1'307.15		5'000.00		1'487.85	
3111.31	Maschinen und Geräte Abfall	4'417.80		4'000.00		3'063.40	
3112	Kleider, Wäsche, Vorhänge	10'022.35		11'500.00		9'310.35	
3112.01	Kleider, Wäsche	10'022.35		11'500.00		9'310.35	
3119	Übrige nicht aktivierbare Anlagen	57'792.74		56'100.00		56'102.25	
3119.01	Anschaffung Mobilien, Geräte	56'062.29		55'500.00		55'048.40	
3119.02	Anschaffung Maschinen, Geräte für Werken					498.90	
3119.03	Anschaffung Turmmaterial	1'730.45		600.00		554.95	
312	Ver- und Entsorgung Liegenschaften Verwaltungsverm..	205'602.60		250'000.00		200'363.50	
3120	Ver- und Entsorgung Liegenschaften Verwaltungsverm..	205'602.60		250'000.00		200'363.50	
3120.01	Ver- und Entsorgung	35'402.80		35'000.00		36'401.30	
3120.02	Strom	62'931.65		65'000.00		55'452.25	
3120.03	Wasser	35'134.75		38'000.00		34'621.95	
3120.04	Strom öffentliche Beleuchtung	13'729.85		18'000.00		15'298.85	
3120.05	Heizmaterial	47'639.45		82'000.00		42'152.20	
3120.11	Strom, Wasser	9'909.50		10'000.00		15'396.95	
3120.21	Ver- und Entsorgung Kanalisation	854.60		2'000.00		1'040.00	
313	Dienstleistungen und Honorare	875'672.01		992'800.00		819'962.30	
3130	Dienstleistungen Dritter	592'856.21		698'300.00		569'225.80	

Erfolgsrechnung

		Rechnung 2020		Budget 2020		Rechnung 2019	
		Aufwand	Ertrag	Aufwand	Ertrag	Aufwand	Ertrag
3130.01	Dienstleistungen Dritter	274'858.96		341'600.00		278'903.00	
3130.02	Bewachung durch Dritte	8'520.55		8'000.00		7'496.00	
3130.03	Baubewilligungsgebühren	27'277.10		22'000.00		27'708.70	
3130.04	Betriebungskosten	620.40		500.00		6.50	
3130.05	Diverse Gebühren	4'469.00		5'000.00		4'749.20	
3130.06	Beitrag an Verein Seeland Biel/Bienne	19'100.00		18'000.00		19'038.00	
3130.11	Dienstleistungen Dritter Wasser	1'423.20		1'200.00		864.00	
3130.31	Abfuhrkosten Abfall	157'443.00		182'000.00		130'014.65	
3130.32	Verwertungskosten Abfall	99'144.00		120'000.00		100'445.75	
3132	Honor.ext.Berater,Gutachter,Fachexp.etc.	81'364.80		96'000.00		56'147.20	
3132.01	Honorare externe Berater, Gutachten, Fachexperten	42'132.80		30'000.00		21'956.10	
3132.11	Honorare externe Berater, Gutachten, Fachexperten Wass..	21'845.70		35'000.00		22'488.55	
3132.21	Honorare externe Berater, Gutachten, Fachexperten	17'386.30		31'000.00		11'702.55	
3133	Informatik-Nutzungsaufwand	128'953.95		122'900.00		106'372.50	
3133.01	Informatik-Nutzungsaufwand	128'953.95		122'900.00		106'372.50	
3134	Sachversicherungsprämien	53'171.85		54'100.00		51'792.70	
3134.01	Haftpflicht- und Sachversicherungen	52'308.45		52'400.00		50'963.90	
3134.11	Haftpflicht- und Sachversicherungen Wasser	738.30		700.00		703.70	
3134.21	Haftpflicht- und Sachversicherungen Kanalisation	125.10		1'000.00		125.10	
3136	Honorare privatärztlicher Tätigkeit	11'763.20		13'500.00		13'353.60	
3136.01	Honorare privatärztlicher Tätigkeit	11'763.20		13'500.00		13'353.60	
3137	Steuern und Abgaben	7'562.00		8'000.00		23'070.50	
3137.01	Steuern und Abgaben	7'562.00		8'000.00		23'070.50	
314	Baulicher Unterhalt imf betrieblicher Unterhalt	616'996.90		697'100.00		612'938.83	
3141	Unterhalt Strassen/Verkehrswege	189'930.90		273'000.00		214'494.60	
3141.01	Baulicher Unterhalt Strassen durch Dritte	141'876.95		200'000.00		147'004.20	
3141.02	Maschineneinsatz Dritter für allg. Strassenunterhalt	12'157.40		9'000.00		11'475.00	
3141.03	Winterdienst / Schneeräumung	29'011.90		54'000.00		54'378.60	
3141.04	Unterhalt öffentliche Beleuchtung	6'884.65		10'000.00		1'636.80	
3142	Unterhalt Wasserbau	1'121.55		10'000.00		200.00	
3142.01	Unterhalt Wasserbauten, Brücken	1'121.55		10'000.00		200.00	

Erfolgsrechnung

		Rechnung 2020		Budget 2020		Rechnung 2019	
		Aufwand	Ertrag	Aufwand	Ertrag	Aufwand	Ertrag
3143	Unterhalt übrige Tiefbauten	212'805.65		251'000.00		210'722.90	
3143.01	Unterhalt und Pflege Friedhof, Gräber räumen	35'607.00		45'000.00		40'962.55	
3143.11	Unterhalt Pumpwerke, Reservoir	21'971.85		25'000.00		23'649.40	
3143.12	Unterhalt Leitungsnetz, Hydranten	64'645.00		60'000.00		88'965.85	
3143.21	Unterhalt übrige Tiefbauten Kanalisation	90'581.80		120'000.00		56'645.10	
3143.31	Unterhalt übrige Tiefbauten Abfall			1'000.00		500.00	
3144	Unterhalt Hochbauten, Gebäude	213'138.80		163'100.00		187'521.33	
3144.01	Unterhalt Hochbauten, Gebäude	170'134.15		114'600.00		152'652.45	
3144.02	Baulicher Unterhalt Sporthalle	14'749.20		20'000.00		22'716.83	
3144.03	Baulicher Unterhalt Schützenhaus	8'000.00		8'000.00		8'177.45	
3144.04	Baulicher Unterhalt Militärunterkunft	18'013.15		18'000.00		1'435.15	
3144.05	Unterhalt Hochbauten, Gebäude Feuerwehr			2'000.00		2'539.45	
3144.07	Unterhalt Spielplätze	2'242.30		500.00			
315	Unterhalt Mobilien u.immater.Anlagen	84'469.90		125'400.00		103'010.35	
3150	Unterhalt Büromöbel und Geräte	23'740.35		43'700.00		30'301.40	
3150.01	Unterhalt Mobilien, Geräte	23'740.35		43'700.00		30'301.40	
3151	Unterh.App.,Masch.,Geräte,Fahrz.,Werkz.	60'729.55		81'700.00		72'708.95	
3151.01	Unterhalt Mobilien, Geräte	43'412.55		57'000.00		46'809.90	
3151.02	Unterhalt Mobilien, Geräte Feuerwehr	17'155.00		22'600.00		25'439.30	
3151.11	Unterhalt Mobilien, Geräte Wasser	162.00		2'100.00		459.75	
316	Mieten, Leasing, Pachten, Benützungsgeb.	9'634.30		7'200.00		10'912.10	
3161	Mieten, Benützungskosten Anlagen	9'634.30		7'200.00		9'576.60	
3161.01	Mieten, Pachten, Benützungsgebühren	9'634.30		7'200.00		9'576.60	
3169	Übrige Mieten und Benützungskosten					1'335.50	
3169.01	Übrige Mieten, Pachten, Benützungsgebühren					1'335.50	
317	Spesenentschädigungen	42'057.90		88'200.00		59'037.60	
3170	Reisekosten und Spesen	18'694.00		20'500.00		20'767.70	
3170.01	Spesenentschädigungen	18'694.00		20'300.00		20'686.10	
3170.02	Spesenentschädigung Kommissionen			200.00		81.60	
3171	Exkursionen, Schulreisen und Lager	23'363.90		67'700.00		38'269.90	

Erfolgsrechnung

		Rechnung 2020		Budget 2020		Rechnung 2019	
		Aufwand	Ertrag	Aufwand	Ertrag	Aufwand	Ertrag
3171.01	Beiträge an Schulreisen und Exkursionen	1'771.40		12'000.00		5'460.95	
3171.02	Beiträge an Skilager	15'105.85		16'800.00		22'745.50	
3171.03	Landschul- und Projektwochen, Prävention	6'486.65		38'900.00		10'063.45	
318	Wertberichtigungen auf Forderungen	52'421.21		62'000.00		90'594.00	
3181	Tatsächliche Forderungsverluste	52'421.21		62'000.00		90'594.00	
3181.01	Forderungsverluste periodische Steuern	48'227.95		50'000.00		84'431.00	
3181.02	Abschreibungen Werhdiensersatzabgaben	1'289.40		5'000.00		1'956.45	
3181.03	Abschreibungen Verzugszinsen Steuern	1'956.50		2'000.00		2'595.40	
3181.04	Forderungsverluste Liegenschaftssteuer	215.66				25.75	
3181.05	Forderungsverluste Sonderveranlagungen	731.70		5'000.00		1'585.40	
319	Verschiedener Betriebsaufwand	29'994.75		45'700.00		52'479.65	
3199	Übriger Betriebsaufwand	29'994.75		45'700.00		52'479.65	
3199.01	Übriger Betriebsaufwand	5'101.40		4'700.00		12'965.75	
3199.02	1. Augustfeier	4'239.50		11'000.00		12'743.75	
3199.03	Freier Ratskredit	11'955.25		25'000.00		23'131.70	
3199.04	Neuzuzügerabend			4'000.00		2'502.20	
3199.05	Jungbürgerfeier			1'000.00		1'136.25	
3199.06	Interventionen	8'698.60					
33	Abschreibungen Verwaltungsvermögen	606'596.70		768'300.00		575'577.65	
330	Sachanlagen VV	598'723.05		726'300.00		572'787.65	
3300	Planm.Abschreibungen Sachanlagen	598'723.05		726'300.00		572'787.65	
3300.11	Planmässige Abschreibungen Strassen	18'756.45		21'800.00		14'095.10	
3300.31	Planmässige Abschreibungen übrige Tiefbau VV	49'990.45		97'000.00		45'718.40	
3300.41	Planmässige Abschreibungen Hochbauten	39'660.45		102'500.00		31'268.50	
3300.61	Planmässige Abschreibungen Mobilien	37'853.70		40'500.00		29'243.65	
3300.91	Planmässige Abschreibungen übrige Sachanlagen VV	452'462.00		464'500.00		452'462.00	
332	Abschreibungen immaterielle Anlagen	7'873.65		42'000.00		2'790.00	
3320	Planm.Abschreibungen immat.Anlagen	7'873.65		42'000.00		2'790.00	
3320.01	Planmässige Abschreibungen Informatik			24'000.00			
3320.91	Planmässige Abschreibungen übrige immaterielle Anlagen	7'873.65		18'000.00		2'790.00	

Erfolgsrechnung

		Rechnung 2020		Budget 2020		Rechnung 2019	
		Aufwand	Ertrag	Aufwand	Ertrag	Aufwand	Ertrag
34	Finanzaufwand	88'106.90		104'200.00		96'069.10	
340	Zinsaufwand	33'101.25		30'700.00		30'932.00	
3400	Verzinsung laufende Verbindlichkeiten	197.75					
3400.01	Verzinsung laufende Verbindlichkeiten	197.75					
3401	Verzins.kurzfr.Finanzverbindlichkeiten	444.00		200.00			
3401.01	Verzinsung kurzfristige Finanzverbindlichkeiten	444.00		200.00			
3406	Verzins.langfr.Finanzverbindlichkeiten	20'508.00		19'000.00		18'400.00	
3406.01	Verzinsung langfristige Finanzverbindlichkeiten	20'508.00		19'000.00		18'400.00	
3409	Übrige Passivzinsen	11'951.50		11'500.00		12'532.00	
3409.01	Übrige Passivzinsen	2'438.50		3'000.00		2'654.00	
3409.51	Verrechnung kalk. Zinsen Wasserversorgung	3'877.00		4'000.00		4'709.00	
3409.61	Verrechnung kalk. Zinsen Abwasserentsorgung	5'218.00		4'000.00		4'805.00	
3409.71	Verrechnung kalk. Zinsen Abfall	418.00		500.00		364.00	
343	Liegenschaftenaufwand Finanzvermögen	43'315.75		43'500.00		42'870.95	
3430	Baulicher Unterhalt Liegenschaften FV	16'401.75		19'000.00		32'970.35	
3430.01	Betriebs-, Verbrauchsmaterial	310.15		1'000.00		1'011.95	
3430.02	Unterhalt Hochbauten, Gebäude	13'663.90		16'000.00		30'259.05	
3430.03	Übriger Material- und Verwaltungsaufwand	2'427.70		2'000.00		1'699.35	
3439	Übriger Liegenschaftsaufwand FV	26'914.00		24'500.00		9'900.60	
3439.01	Heizmaterial	20'951.35		20'000.00		3'564.80	
3439.02	Strom	156.00		1'000.00		532.45	
3439.03	Wasser	2'587.15		3'500.00		2'583.85	
3439.04	Haftpflicht- und Sachversicherungen	3'219.50				3'219.50	
344	Wertberichtigungen Anlagen FV	360.00				7'140.00	
3440	Wertberichtigungen Finanzanlagen FV	360.00				7'140.00	
3440.01	Wertberichtigung Finanzvermögen	360.00				7'140.00	
349	Verschiedener Finanzaufwand	11'329.90		30'000.00		15'126.15	
3499	Übriger Finanzaufwand	11'329.90		30'000.00		15'126.15	

Erfolgsrechnung

		Rechnung 2020		Budget 2020		Rechnung 2019	
		Aufwand	Ertrag	Aufwand	Ertrag	Aufwand	Ertrag
3499.01	Vergütungszinse auf Steuern / Negativzinse	11'329.90		30'000.00		15'126.15	
35	Einlagen in Fonds und Spezialfinanzierungen	476'815.45		619'100.00		728'280.00	
351	Einlagen in Fonds u.Spez.fin.im EK	476'815.45		619'100.00		728'280.00	
3510	Einlagen in Spezialfinanzierungen EK	476'815.45		619'100.00		728'280.00	
3510.11	Einlage in Spezialfinanzierung WE	194'400.00		246'200.00		242'200.00	
3510.21	Einlage in Spezialfinanzierung WE	228'120.00		352'900.00		359'500.00	
3510.51	Einlage in Spezielfinanzierung Anschlussgebühren	54'295.45		20'000.00		126'580.00	
36	Transferaufwand	7'167'238.95		7'298'700.00		6'994'437.70	
361	Entschädigungen an Gemeinwesen	4'302'507.58		4'306'600.00		4'051'305.06	
3611	Entschädigungen an Kantone u. Konkordate	3'851'185.25		3'834'900.00		3'634'166.00	
3611.01	Entschädigung an Kanton und Konkordate	1'945'283.25		1'989'500.00		1'891'906.80	
3611.02	Entschädigung an Kanton (Servicegebühren)	49'866.50		50'000.00		48'149.30	
3611.12	Beiträge an Kanton, Lohnanteile	1'741'856.90		1'680'400.00		1'602'367.00	
3611.21	Besoldungsanteile Kanton TS Ziegelried	41'037.65		40'000.00		44'002.30	
3611.22	Besoldungsanteile Kanton TS Schüpfen	73'140.95		75'000.00		47'740.60	
3612	Entsch.an Gde. und Gde.verbände	451'322.33		471'700.00		417'139.06	
3612.01	Entschädigung an Gemeinden und Gemeindeverbände	279'502.23		290'700.00		248'037.81	
3612.02	Schulgelder Gymnasien	51'455.10		60'000.00		49'267.25	
3612.03	Sicherheitskosten für Interventionen			1'000.00			
3612.11	Interne Verrechnung von Dienstleistungen Wasser	53'041.00		47'000.00		46'448.00	
3612.21	Interne Verrechnungen von Dienstleistungen Abwasser	33'203.00		25'000.00		29'169.00	
3612.31	Interne Verrechnung von Dienstleistungen Abfall	34'121.00		48'000.00		44'217.00	
362	Finanz- und Lastenausgleich	700'904.00		699'300.00		705'658.00	
3621	Finanz- und Lastenausgleich an Kanton	700'904.00		699'300.00		705'658.00	
3621.61	Gemeindeanteil neue Aufgabenteilung	700'904.00		699'300.00		705'658.00	
363	Beiträge an Gemeinwesen und Dritte	2'163'827.37		2'292'800.00		2'237'474.64	
3631	Beiträge an Kantone und Konkordate	1'133'619.20		1'164'700.00		1'103'503.60	
3631.01	Beiträge an Kanton und Konkordate	1'133'619.20		1'164'700.00		1'103'503.60	

Erfolgsrechnung

		Rechnung 2020		Budget 2020		Rechnung 2019	
		Aufwand	Ertrag	Aufwand	Ertrag	Aufwand	Ertrag
3632	Beiträge an Gemeinden und Gde.verbände	545'328.75		676'200.00		681'625.15	
3632.01	Beiträge an Gemeinden und Gemeindeverbände	183'725.25		191'000.00		199'213.75	
3632.02	Beitrag an Jugendfachstelle Münchenbuchsee	15'200.00		15'200.00		15'200.00	
3632.21	Beiträge an Gemeinden und Gemeindeverbände Kanalisati..	323'755.50		445'000.00		444'218.60	
3632.31	Beiträge an Gemeinden und Gemeindeverbände	22'648.00		25'000.00		22'992.80	
3634	Beiträge an öffentliche Unternehmungen	22'910.00		22'000.00		22'186.00	
3634.01	Beiträge an öffentliche Unternehmungen	22'910.00		22'000.00		22'186.00	
3635	Beiträge an private Unternehmungen			5'000.00		787.90	
3635.02	Beitrag an Eisbahnprojekt			5'000.00		787.90	
3636	Beitr.an priv.Organisat.o.Erwerbszweck	344'356.57		411'900.00		411'786.04	
3636.01	Beiträge an private Organisationen ohne Erwerbszweck	132'637.72		214'700.00		218'203.34	
3636.02	Beiträge an Sportvereine	8'935.00		8'100.00		3'750.00	
3636.03	Beitrag an Kirchgemeindehaus	30'000.00		30'000.00		30'000.00	
3636.04	Beitrag an Seniorenausflug	2'300.00		2'300.00		2'300.00	
3636.05	Entschädigung an Gemeinden und Gemeindeverbände	121'379.20		130'000.00		127'736.65	
3636.06	Beitrag an Tageselternverein	48'357.85		26'000.00		29'045.65	
3636.07	Beitrag an "Berner Wanderwege"	746.80		800.00		750.40	
3637	Beiträge an private Haushalte	117'612.85		13'000.00		17'585.95	
3637.01	Weihnachtsbescherungen	540.10		1'000.00		682.00	
3637.02	Ausgerichtete Spenden Winterhilfe	1'399.00		12'000.00		13'950.70	
3637.03	Beiträge an private Haushalte	115'673.75				2'953.25	
37	Durchlaufende Beiträge	4'013.00				2'303.00	
370	Durchlaufende Beiträge	4'013.00				2'303.00	
3704	Öffentliche Unternehmungen	4'013.00				2'303.00	
3704.01	Durchlaufende Beiträge	4'013.00				2'303.00	
38	Ausserordentlicher Aufwand	75'308.19					
389	Einlagen in das Eigenkapital	75'308.19					
3893	Einlagen in Vorfinanzierungen des EK	75'308.19					
3894.01	Zusätzliche Abschreibungen	75'308.19					

Erfolgsrechnung

		Rechnung 2020		Budget 2020		Rechnung 2019	
		Aufwand	Ertrag	Aufwand	Ertrag	Aufwand	Ertrag
39	Interne Verrechnungen	87'558.00		91'000.00		89'468.00	
391	Dienstleistungen	87'558.00		91'000.00		89'468.00	
3910	Int.Verr.von Dienstleistungen	87'558.00		91'000.00		89'468.00	
3910.01	Interne Verrechnung von Dienstleistungen	87'558.00		91'000.00		89'468.00	
4	Ertrag		13'018'403.15		13'113'200.00		12'609'786.02
40	Fiskalertrag		9'479'063.80		9'774'500.00		9'238'280.70
400	Direkte Steuern natürliche Personen		8'289'954.25		8'663'000.00		7'985'124.95
4000	Einkommenssteuern natürliche Personen		7'545'350.50		7'955'000.00		7'304'848.55
4000.01	Einkommenssteuern		7'991'424.40		8'171'000.00		7'629'628.95
4000.21	Nachsteuern und Bussen Einkommenssteuern		11'162.85		1'000.00		4'654.50
4000.41	Aktive Steuerauscheidungen Einkommen		144'797.15		180'000.00		140'593.05
4000.51	Passive Steuerauscheidungen Einkommen		-601'025.20		-400'000.00		-479'131.10
4000.61	Pauschale Steueranrechnung		-1'008.70		1'000.00		-1'476.85
4000.81	Lotteriegewinnsteuer				2'000.00		10'580.00
4001	Vermögenssteuern natürliche Personen		586'797.90		605'000.00		563'340.35
4001.01	Vermögenssteuern		618'684.80		625'000.00		571'693.80
4001.41	Aktive Steuerauscheidungen Vermögen		28'290.65		30'000.00		30'923.30
4001.51	Passive Steuerauscheidungen Vermögen		-60'177.55		-50'000.00		-39'276.75
4002	Quellensteuern natürliche Personen		157'805.85		103'000.00		116'936.05
4002.01	Quellensteuern		157'760.90		100'000.00		113'214.10
4002.11	Quellensteuern aus BGSA		44.95		3'000.00		3'721.95
401	Direkte Steuern juristische Personen		250'854.85		300'500.00		355'809.45
4010	Gewinnsteuern juristische Personen		242'666.45		292'000.00		346'812.00
4010.01	Gewinnsteuern		253'163.20		262'000.00		296'744.60
4010.41	Aktive Steuerauscheidungen Gewinnsteuern		18'828.85		50'000.00		83'816.90
4010.51	Passive Steuerauscheidungen Gewinnsteuern		-29'325.60		-20'000.00		-33'749.50
4011	Kapitalsteuern juristische Personen		8'188.40		8'500.00		8'997.45
4011.01	Kapitalsteuern		7'991.10		7'000.00		4'988.30
4011.41	Aktive Steuerauscheidungen Kapitalsteuern JP		617.20		2'000.00		4'039.50

Erfolgsrechnung

		Rechnung 2020		Budget 2020		Rechnung 2019	
		Aufwand	Ertrag	Aufwand	Ertrag	Aufwand	Ertrag
4011.51	Passive Steuerauscheidungen Kapitalsteuern JP		-419.90		-500.00		-30.35
402	Übrige direkte Steuern		913'654.70		783'000.00		871'046.30
4021	Grundsteuern		521'478.90		535'000.00		452'148.85
4021.01	Liegenschaftssteuern		521'478.90		535'000.00		452'148.85
4022	Vermögensgewinnsteuern		382'661.00		231'000.00		383'419.85
4022.01	Grundstückgewinnsteuern		162'367.45		100'000.00		195'309.60
4022.11	Sonderveranlagungen		207'101.05		130'000.00		187'560.25
4022.81	Mehrwertabschöpfungen		13'192.50		1'000.00		550.00
4024	Erbschafts- und Schenkungssteuern		4'593.70		7'000.00		10'998.35
4024.01	Erbschafts- und Schenkungssteuern		4'593.70		7'000.00		10'998.35
4029	Eingang abgeschriebene Steuern		4'921.10		10'000.00		24'479.25
4029.01	Erstattung Forderungsverluste		4'921.10		10'000.00		24'479.25
403	Besitz- und Aufwandsteuern		24'600.00		28'000.00		26'300.00
4033	Hundesteuer		24'600.00		28'000.00		26'300.00
4033.01	Hundesteuer		24'600.00		28'000.00		26'300.00
41	Regalien und Konzessionen		155'198.00		165'000.00		149'869.05
412	Konzessionen		155'198.00		165'000.00		149'869.05
4120	Konzessionen		155'198.00		165'000.00		149'869.05
4120.01	Konzessionsgebühr BKW		155'198.00		165'000.00		149'869.05
42	Entgelte		1'855'043.54		1'897'000.00		1'957'094.80
420	Ersatzabgaben		148'322.70		160'000.00		145'002.45
4200	Ersatzabgaben		148'322.70		160'000.00		145'002.45
4200.01	Ersatzabgaben Feuerwehr		148'322.70		160'000.00		145'002.45
421	Gebühren für Amtshandlungen		63'313.37		73'000.00		66'535.45
4210	Gebühren für Amtshandlungen		63'313.37		73'000.00		66'535.45

Erfolgsrechnung

		Rechnung 2020		Budget 2020		Rechnung 2019	
		Aufwand	Ertrag	Aufwand	Ertrag	Aufwand	Ertrag
4210.01	Gebühren für Amtshandlungen		23'340.67		29'000.00		24'579.95
4210.02	Gebühren für Baubewilligungsgebühren		36'705.70		44'000.00		38'988.00
4210.03	Gebühren für Einbürgerungen		3'267.00				2'967.50
423	Schul- und Kursgelder		101'502.50		74'400.00		68'126.85
4230	Schulgelder		101'502.50		74'400.00		68'126.85
4230.01	Schulgelder von andern Gemeinden		43'942.50		34'400.00		29'910.00
4230.11	Elternbeiträge Betreuung TS Ziegelried		20'080.40		15'000.00		20'517.15
4230.12	Elternbeiträge Betreuung TS Schüpfen		37'479.60		25'000.00		17'699.70
424	Benützungsgebühren u.Dienstleistungen		1'136'777.00		1'131'600.00		1'218'366.00
4240	Benützungsgebühren und Dienstleistungen		1'136'777.00		1'131'600.00		1'218'366.00
4240.01	Benützungsgebühren und Dienstleistungen		10'576.00		26'600.00		22'947.20
4240.02	Eintritte Schwimmbad		34'470.50		45'000.00		45'025.00
4240.51	Anschlussgebühren		54'295.45		20'000.00		126'580.00
4240.61	Benützungsgebühren und Dienstleistungen Kanalisation		728'842.55		720'000.00		714'042.40
4240.71	Benützungsgebühren und Dienstleistungen Abfall		308'592.50		320'000.00		309'771.40
425	Erlös aus Verkäufen		317'617.47		360'800.00		348'396.75
4250	Verkäufe		317'617.47		360'800.00		348'396.75
4250.01	Verkäufe		30'578.97		73'300.00		67'688.70
4250.51	Verkäufe Wasser		287'038.50		287'500.00		280'708.05
426	Rückererstattungen		87'510.50		97'200.00		110'667.30
4260	Rückerstattungen und Kostenbeteiligungen Dritter		87'510.50		97'200.00		110'667.30
4260.01	Rückerstattung und Kostenbeteiligung Dritter		50'067.95		48'200.00		60'534.55
4260.03	Rückerstattung Kadaversammelstelle				19'000.00		
4260.11	Elternbeiträge Essen TS Ziegelried		6'271.85		10'000.00		8'813.50
4260.12	Elternbeiträge Essen TS Schüpfen		17'961.55		20'000.00		11'791.55
4260.51	Rückerstattung und Kostenbeteiligung Dritter Wasser		-3'778.10				12'761.30
4260.71	Rückerstattung Kadaversammelstelle		16'987.25				16'766.40
43	Verschiedene Erträge		8'906.00		9'300.00		9'186.89
430	Verschiedene betriebliche Erträge						562.89

Erfolgsrechnung

		Rechnung 2020		Budget 2020		Rechnung 2019	
		Aufwand	Ertrag	Aufwand	Ertrag	Aufwand	Ertrag
4309	Übriger betrieblicher Ertrag						562.89
4309.01	Übriger betrieblicher Ertrag						562.89
431	Aktivierung Eigenleistungen		8'906.00		9'300.00		8'624.00
4311	Aktivierbare Eigenleistungen auf imm.Anlagen		8'906.00		9'300.00		8'624.00
4311.01	Mitgliederbeiträge Bibliothek		8'906.00		9'300.00		8'624.00
44	Finanzertrag		603'459.50		357'600.00		368'365.10
440	Zinsertrag		78'756.40		77'600.00		67'240.40
4401	Zinsen Forderungen und Kontokorrente		44'711.10		50'000.00		36'523.35
4401.02	Verzugszinse auf Steuern		44'711.10		50'000.00		36'523.35
4402	Zinsen kurzfristige Finanzanlagen		23'645.30		20'000.00		19'905.05
4402.01	Zinsen auf Anlagen Finanzvermögen		23'645.30		20'000.00		19'905.05
4409	Übrige Zinsen von Finanzvermögen		10'400.00		7'600.00		10'812.00
4409.01	Übrige Zinsen von Finanzvermögen		887.00		1'400.00		934.00
4409.51	Verrechnung kalk. Zinsen Wasserversorgung		3'877.00		3'000.00		4'709.00
4409.61	Verrechnung kalk. Zinsen Abwasserentsorgung		5'218.00		2'900.00		4'805.00
4409.71	Verrechnung kalk. Zinsen Abfall		418.00		300.00		364.00
443	Liegenschaftenertrag FV		232'552.10		240'000.00		232'900.70
4430	Pacht- und Mietzinse Liegenschaften FV		232'552.10		240'000.00		232'900.70
4430.01	Pacht- und Mietzinse FV		232'552.10		240'000.00		232'900.70
444	Wertberichtigungen Anlagen FV		255'840.00				28'620.00
4440	Marktwertanpassungen Wertschriften		255'840.00				28'620.00
4440.01	Marktwertanpassungen Wertschriften		255'840.00				28'620.00
446	Finanzertrag von öffentlichen Unternehmungen		26'966.00		27'000.00		27'055.00
4461	Öff.Unternehmen d.Kantone m.öff.rechtl.Rechtsform		26'966.00		27'000.00		27'055.00
4461.01	Beitrag von Gebäudeversicherung		26'966.00		27'000.00		27'055.00
447	Liegenschaftenertrag VV		9'345.00		13'000.00		12'549.00

Erfolgsrechnung

		Rechnung 2020		Budget 2020		Rechnung 2019	
		Aufwand	Ertrag	Aufwand	Ertrag	Aufwand	Ertrag
4470	Pacht- und Mietzinse Liegenschaften VV		8'000.00		8'000.00		8'000.00
4470.01	Mietzinse		8'000.00		8'000.00		8'000.00
4472	Vergüt.für Benützungen Liegenschaften VV		1'345.00		5'000.00		4'549.00
4472.01	Benützungsgebühren		1'345.00		5'000.00		4'549.00
45	Entnahmen Fonds u.Spezialfinanzierungen		49'513.45		96'500.00		94'014.40
450	Entnahmen aus Fonds u.Spez.fin.FK						48'773.00
4501	Entnahmen aus Fonds des FK						48'773.00
4501.01	Entnahme aus Fonds des FK						48'773.00
451	Entnahmen aus Fonds u.Spez.fin.EK		49'513.45		96'500.00		45'241.40
4510	Entnahmen aus Spezialfinanzierungen d.EK		49'513.45		96'500.00		45'241.40
4510.02	Entnahme aus Spezialfinanzierung WE		49'513.45		96'500.00		45'241.40
46	Transferertrag		775'647.86		722'300.00		701'204.08
460	Ertragsanteile		11'246.30				
4600	Anteil an Bundeserträgen		11'246.30				
4600.01	Anteil an Bundeserträgen		11'246.30				
461	Entschädigungen von Gemeinwesen		164'934.90		186'200.00		207'484.15
4610	Entschädigungen vom Bund		11'181.80		30'000.00		46'856.20
4610.01	Entschädigung Truppeneinquartierung		11'181.80		30'000.00		46'856.20
4611	Entsch. von Kantonen u. Konkordaten		3'931.00		4'400.00		3'979.50
4611.01	Entschädigung Registerführung Kirchensteuern		3'507.00		4'000.00		3'591.00
4611.02	Entschädigung Kanton an Mofaschilder		424.00		400.00		388.50
4612	Entsch.v.Gemeinden u.Gde.verbänden		140'590.10		151'800.00		148'900.45
4612.01	Anteile anderer Gemeinden an Pilzkontrolle		780.00		800.00		780.00
4612.02	BMV Seeland Südost; Anteile anderer Gemeinden		19'379.10		31'000.00		28'022.45
4612.03	Interne Verrechnung Spezialfinanzierungen		120'431.00		120'000.00		120'098.00

Erfolgsrechnung

		Rechnung 2020		Budget 2020		Rechnung 2019	
		Aufwand	Ertrag	Aufwand	Ertrag	Aufwand	Ertrag
4613	Entsch. von öff. Sozialversicherungen		9'232.00				7'748.00
4613.01	Kantonsbeitrag Kosten AHV-Zweigstelle		9'232.00				7'748.00
462	Finanz- und Lastenausgleich		377'331.00		353'900.00		298'879.00
4621	Finanz- u.Lastenausgl. v.Kantonen u.Konkordaten		94'639.00		98'000.00		97'159.00
4621.61	Geografisch-topografischer Zuschuss		69'329.00		75'000.00		75'322.00
4621.62	Soziodemografischer Zuschuss		25'310.00		23'000.00		21'837.00
4622	Finanz-u.Lastenausgl.v.Gde.u.Gde.verbänden		282'692.00		255'900.00		201'720.00
4622.71	Zuschuss Finanzausgleich Disparitätenabbau		282'692.00		255'900.00		201'720.00
463	Beiträge von Gemeinwesen und Dritten		221'303.56		181'000.00		192'853.08
4631	Beiträge von Kantonen u. Konkordaten		219'904.56		169'000.00		178'902.38
4631.01	Beiträge von Kanton		68'117.00		39'000.00		34'951.65
4631.02	Beitrag von Kanton an KITA		70'832.84		130'000.00		143'950.73
4631.03	Beitrag von Kanton an Betreuungsgutscheine		80'954.72				
4637	Beiträge von privaten Haushalten		1'399.00		12'000.00		13'950.70
4637.01	Eingegangene Spenden Winterhilfe		1'399.00		12'000.00		13'950.70
469	Übriger Transferertrag		832.10		1'200.00		1'987.85
4699	Rückverteilungen		832.10		1'200.00		1'987.85
4699.11	Rückverteilung CO2-Abgabe		832.10		1'200.00		1'987.85
47	Durchlaufende Beiträge		4'013.00				2'303.00
470	Durchlaufende Beiträge		4'013.00				2'303.00
4704	Durchl.Beiträge v.öff.Unternehmungen		4'013.00				2'303.00
4704.01	Durchlaufende Beiträge		4'013.00				2'303.00
49	Interne Verrechnungen		87'558.00		91'000.00		89'468.00
491	Dienstleistungen		87'558.00		91'000.00		89'468.00
4910	Int.Verr.von Dienstleistungen		87'558.00		91'000.00		89'468.00
4910.01	Interne Verrechnung von Dienstleistungen		87'558.00		91'000.00		89'468.00

Erfolgsrechnung

		Rechnung 2020		Budget 2020		Rechnung 2019	
		Aufwand	Ertrag	Aufwand	Ertrag	Aufwand	Ertrag
9	Abschlusskonten	102'794.70	103'741.65	476'900.00		53'366.24	378'422.85
90	Abschluss Erfolgsrechnung	102'794.70	103'741.65	476'900.00		53'366.24	378'422.85
900	Abschluss Erfolgsrechnung	102'794.70	103'741.65	476'900.00		53'366.24	378'422.85
9010	Abschluss SF und Fonds im EK, Etragsüberschuss	102'794.70				53'366.24	
9010.01	Einlage in Rechnungsausgleich	27'037.90					
9010.21	Einlage in Rechnungsausgleich	33'737.85					
9010.31	Einlage in Rechnungsausgleich	42'018.95				53'366.24	
9011	Abschluss SF und Fonds im EK, Aufwandüberschuss		103'741.65	476'900.00			378'422.85
9011.01	Entnahme aus Spezialfinanzierung			33'500.00			7'487.95
9011.11	Entnahme aus Rechnungsausgleich		103'741.65	155'700.00			176'731.70
9011.21	Entnahme aus Rechnungsausgleich			268'500.00			194'203.20
9011.31	Entnahme aus Rechnungsausgleich			19'200.00			

Investitionsrechnung

13.4 Investitionsrechnung nach Funktionen		Ausgaben	Rechnung 2020 Einnahmen	Ausgaben	Budget 2020 Einnahmen	Ausgaben	Rechnung 2019 Einnahmen
1	INVESTITIONSRECHNUNG	2'237'430.95	2'237'430.95	4'278'000.00		2'354'214.95	2'354'214.95
0	Allgemeine Verwaltung Nettoausgaben					24'011.80	24'011.80
02	Allgemeine Dienste Nettoausgaben					24'011.80	24'011.80
022	Allgemeine Dienste Nettoausgaben					24'011.80	24'011.80
0220 5060.03	Allgemeine Dienste Gemeindelienschaften; Umstellung auf IP-Telefonie					24'011.80 24'011.80	
1	Öffentliche Ordnung und Sicherheit, Verteidigung Nettoausgaben	159'445.65	159'445.65	147'000.00	147'000.00	130'307.85	130'307.85
11	Öffentliche Sicherheit Nettoausgaben	35'934.80	35'934.80			4'293.85	4'293.85
112	Verkehrssicherheit Nettoausgaben	35'934.80	35'934.80			4'293.85	4'293.85
1120 5290.05	Verkehrssicherheit Umsetzung Tempo 30 restliches Dorf MB 2.1	35'934.80 35'934.80				4'293.85 4'293.85	
014	Allgemeines Rechtswesen Nettoausgaben	16'000.00	16'000.00	16'000.00	16'000.00	16'000.00	16'000.00
0140	Allgemeines Rechtswesen Nettoausgaben	16'000.00	16'000.00	16'000.00	16'000.00	16'000.00	16'000.00
1400 5290.01	Allgemeines Rechtswesen Erstvermarchung Winterswil, Bütschwil, Schüpberg	16'000.00 16'000.00		16'000.00 16'000.00		16'000.00 16'000.00	
15	Feuerwehr Nettoausgaben	32'510.85	32'510.85	40'000.00	40'000.00	76'514.50	76'514.50
150	Feuerwehr	32'510.85		40'000.00		76'514.50	

Investitionsrechnung

		Rechnung 2020		Budget 2020		Rechnung 2019	
		Ausgaben	Einnahmen	Ausgaben	Einnahmen	Ausgaben	Einnahmen
	Nettoausgaben		32'510.85		40'000.00		76'514.50
1500	Feuerwehr zweiseitig	32'510.85		40'000.00		76'514.50	
5060.03	Ersatz Oelanhänger					17'878.20	
5060.04	Ersatz Atemschutzgeräte und Helme	32'510.85		40'000.00			
5090.01	Neue Bekleidung Mannschaft					58'636.30	
16	Verteidigung	75'000.00		91'000.00		33'499.50	
	Nettoausgaben		75'000.00		91'000.00		33'499.50
161	Militärische Verteidigung	75'000.00		91'000.00		33'499.50	
	Nettoausgaben		75'000.00		91'000.00		33'499.50
1610	Militärische Verteidigung	75'000.00		91'000.00		33'499.50	
5040.01	Schiessanlage Schüpfen; Sanierung Kugelfang					33'499.50	
5040.03	Schiessanlage Schüpfen, Sanierung Zeigeranlage	75'000.00		75'000.00			
5060.01	Militärunterkunft, Ersatz Ablufthaube			16'000.00			
2	Bildung	458'530.45		876'000.00		640'258.00	
	Nettoausgaben		458'530.45		876'000.00		640'258.00
21	Obligatorische Schule	458'530.45		876'000.00		640'258.00	
	Nettoausgaben		458'530.45		876'000.00		640'258.00
212	Primarstufe	16'205.00		23'000.00		38'084.30	
	Nettoausgaben		16'205.00		23'000.00		38'084.30
2120	Primarstufe	16'205.00		23'000.00		38'084.30	
5060.02	Primarschule, Pultanschaffungen 2. Tranche			23'000.00		38'084.30	
5060.03	Primarschule, Pultanschaffung 3. Tranche	16'205.00					
213	Oberstufe	39'083.85		65'000.00			
	Nettoausgaben		39'083.85		65'000.00		
2130	Sekundarstufe I	39'083.85		65'000.00			
5060.01	ICT, Ausbau Basis Netzwerk Schule Schüpfen			65'000.00			
5060.02	ICT, Aufbau Cloud-Lösung Schule Schüpfen	39'083.85					
217	Schulliegenschaften	403'241.60		788'000.00		602'173.70	
	Nettoausgaben		403'241.60		788'000.00		602'173.70

Investitionsrechnung

		Rechnung 2020		Budget 2020		Rechnung 2019	
		Ausgaben	Einnahmen	Ausgaben	Einnahmen	Ausgaben	Einnahmen
2170	Schulliegenschaften	403'241.60		788'000.00		602'173.70	
5040.06	OSZ Sägestrasse 4, Sanierung Fassade und Aula					558'236.70	
5040.09	Schulhäuser u. Kindergärten; Verbesserung Schliesssysteme					2'049.30	
5040.11	USZ, Fensterersatz Mitteltrakt Süd + Ost					24'905.65	
5040.12	USZ, Dachsanierung + Isolation Mitteltrakt + PV-Anlage			215'000.00			
5040.13	USZ, Schulraumerweiterung, Optimierung	20'000.00					
5040.17	WLS, Anschluss OSZ	56'394.75		105'000.00			
5040.18	USZ, Sanierung Korridor und Treppenanlage			40'000.00			
5040.19	KIGA I+II, Pavillon, Sofortmassnahmen	27'544.50		45'000.00			
5040.20	OSZ, Schulzimmersanierung	251'926.15		293'000.00			
5040.21	Schulhaus Ziegelried, Umbauarbeiten	32'808.20		20'000.00			
5040.22	USZ, Neubau Notausgang Zwischentrakt			48'000.00			
5040.03	USZ, Schrank Heizzentrale			22'000.00			
5060.01	Putzmaschine Sporthalle					16'982.05	
5060.03	USZ, Anschaffung Kombigeräte	14'568.00					
3	Kultur, Sport und Freizeit, Kirche		5'402.00	64'000.00		174'320.05	11'472.95
	Nettoausgaben				64'000.00		162'847.10
	Nettoeinnahmen	5'402.00					
34	Sport und Freizeit		5'402.00	64'000.00		174'320.05	11'472.95
	Nettoausgaben				64'000.00		162'847.10
	Nettoeinnahmen	5'402.00					
342	Freizeit		5'402.00	64'000.00		174'320.05	11'472.95
	Nettoausgaben				64'000.00		162'847.10
	Nettoeinnahmen	5'402.00					
3420	Freizeit		5'402.00	64'000.00		174'320.05	11'472.95
5040.01	Schwimmbad; Beckenbeschichtung					144'604.90	
5040.02	Spielplatzerweiterung Badi; Schulprojekt					29'715.15	
6310.01	Kantonsbeitrag						6'200.00
5040.03	Schwimmbad, neue Beckenroste			14'000.00			
5060.01	Schwimmbad, Ersatz Wasserpumpen			50'000.00			
6450.02	Rückzahlung Darlehen FC Schüpfen		5'402.00				5'272.95
6	Verkehr und Nachrichtenübermittlung	346'602.00	84'784.00	507'000.00		341'090.05	
	Nettoausgaben		261'818.00		507'000.00		341'090.05

Investitionsrechnung

		Rechnung 2020		Budget 2020		Rechnung 2019	
		Ausgaben	Einnahmen	Ausgaben	Einnahmen	Ausgaben	Einnahmen
61	Strassenverkehr	235'602.00		507'000.00		341'090.05	
	Nettoausgaben		235'602.00		507'000.00		341'090.05
615	Gemeindestrassen	235'602.00		507'000.00		341'090.05	
	Nettoausgaben		235'602.00		507'000.00		341'090.05
6150	Gemeindestrassen	235'602.00		507'000.00		341'090.05	
5010.02	Bergackerweg; Erneuerung nach GEP M24	607.25				36'496.45	
5010.09	Schlattweg, Ersatz Holzbrücke					31'000.00	
5010.10	Oberdorfstrasse, San. Strasse zu Anpassung Wasser-Abwasser-Ltg					214'394.50	
5010.11	Schöneggweg, Sanierung Strasse nach GEP M22	83'656.70		60'000.00		43'044.10	
5010.12	Bodenstrasse, Strassenerneuerung nach GEP M13	47'739.10		121'000.00			
5010.13	Chaltberg, Erneuerung nach Erschliessung Wasser/Abwasser			200'000.00			
5010.14	Hard, Sanierung Rinne			70'000.00			
5010.15	Kreuzweg, Neubau Beleuchtung			23'000.00			
5010.16	Leiernstrasse, Ersatz Lifte	61'658.25					
5010.17	Schwanden, Teerung Naturstrasse	41'940.70					
5060.02	Werkhof, Wasser-Dampf Unkrautvernichter			33'000.00			
5290.03	Werkhof, Arealentwicklung					16'155.00	
62	Öffentlicher Verkehr	111'000.00	84'784.00				
	Nettoausgaben		26'216.00				
621	Bahninfrastruktur	111'000.00	84'784.00				
	Nettoausgaben		26'216.00				
6210	Bahninfrastruktur	111'000.00	84'784.00				
5090.03	Erweiterung Bike & Railanlage Bahnhof Nord	111'000.00					
6310.01	Kantonsbeiträge		84'784.00				
7	Umweltschutz und Raumordnung	1'182'666.85		2'684'000.00		918'624.85	114'129.40
	Nettoausgaben		1'182'666.85		2'684'000.00		804'495.45
71	Wasserversorgung	268'457.00		1'020'000.00		584'093.90	114'129.40
	Nettoausgaben		268'457.00		1'020'000.00		469'964.50
710	Wasserversorgung	268'457.00		1'020'000.00		584'093.90	114'129.40
	Nettoausgaben		268'457.00		1'020'000.00		469'964.50

Investitionsrechnung

		Rechnung 2020		Budget 2020		Rechnung 2019	
		Ausgaben	Einnahmen	Ausgaben	Einnahmen	Ausgaben	Einnahmen
7101	Wasserversorgung (Gemeindebetrieb)	268'457.00		1'020'000.00		584'093.90	114'129.40
5031.02	Bern-/Lyssstrasse; Erneuerung Wasserleitung					123'230.05	
5031.04	Oberdorfstrasse; Ersatz Wasserleitung	4'425.55				206'403.55	
5031.05	Chaltberg; Erschliessung Wasser	-2'000.65					
5031.07	Abklärungen/Einkauf Reservoir Bärenried			500'000.00			
5031.08	Schöneggweg, Ersatz Wasserleitung	43'580.85		20'000.00		254'460.30	
5031.10	Mühlequelle, UV-Anlage für Privatwasser			60'000.00			
5031.11	Bütschwilfeld, Erschliessung	74'193.65		60'000.00			
5031.12	GWP, Sanierung Erdbächliquellen			125'000.00			
5031.13	Bodenstrasse - Leiernstrasse, Wasserleitung GEP M13	148'257.60		255'000.00			
6310.01	Kantonsbeiträge						9'000.00
6360.01	Kostenbeteiligung Privater Wasser-Ltg Oberdorfstrasse						105'129.40
72	Abwasserentsorgung	870'542.15		1'664'000.00		305'309.30	
	Nettoausgaben		870'542.15		1'664'000.00		305'309.30
720	Abwasserentsorgung	870'542.15		1'664'000.00		305'309.30	
	Nettoausgaben		870'542.15		1'664'000.00		305'309.30
7201	Abwasserentsorgung (Gemeindebetrieb)	870'542.15		1'664'000.00		305'309.30	
5032.01	Oberdorfstrasse; Ersatz Abwasser-Leitung					97'188.95	
5032.03	Ziegelried; Ersatz Regenwasserleitung GEM M15					1'161.60	
5032.07	Schöneggweg; Einführung Trennsystem	47'290.80		60'000.00		152'827.70	
5032.09	Bergackerweg; Regenwasserleitung GEP 24	6'164.30					
5032.10	Bundkofen; Tannli, Trennsystem GEP 20+21					3'953.90	
5032.11	Chaltberg, Erschliessung GEP M38	602'639.85		1'045'000.00		26'982.80	
5032.14	Bodenstrasse - Leiernstrasse, Trennsystem GEP M13	214'447.20		489'000.00		23'194.35	
5032.15	Bodenacher - Schulstrasse, Kapazitätsanpassung GEP M17			10'000.00			
5032.16	Hofmatt, Einführung Trennsystem M23			20'000.00			
5032.17	Mühlequelle, Sanierung Regenwasser-ltg in Schutzzone S1			10'000.00			
5032.18	Hagen-Bundkofen, Austrennung Regenwasser M16			30'000.00			
79	Raumordnung	43'667.70				29'221.65	
	Nettoausgaben		43'667.70				29'221.65
790	Raumordnung	43'667.70				29'221.65	
	Nettoausgaben		43'667.70				29'221.65
7900	Raumordnung allgemein	43'667.70				29'221.65	

Investitionsrechnung

		Rechnung 2020		Budget 2020		Rechnung 2019	
		Ausgaben	Einnahmen	Ausgaben	Einnahmen	Ausgaben	Einnahmen
5290.02	Ortsplanungsrevision (+LRP, ök. Vernetzung)	43'667.70				29'221.65	
9	Finanzen und Steuern	90'186.00	2'147'244.95			125'602.35	2'228'612.60
	Nettoeinnahmen	2'057'058.95				2'103'010.25	
99	Nicht aufgeteilte Posten	90'186.00	2'147'244.95			125'602.35	2'228'612.60
	Nettoeinnahmen	2'057'058.95				2'103'010.25	
999	Abschluss	90'186.00	2'147'244.95			125'602.35	2'228'612.60
	Nettoeinnahmen	2'057'058.95				2'103'010.25	
9990	Abschluss	90'186.00	2'147'244.95			125'602.35	2'228'612.60
5900.01	Passivierte Einnahmen	90'186.00				125'602.35	
6900.01	Aktivierte Ausgaben		2'147'244.95				2'228'612.60

Investitionsrechnung

13.5 Investitionsrechnung nach Sachgruppen		Ausgaben	Rechnung 2020 Einnahmen	Ausgaben	Budget 2020 Einnahmen	Ausgaben	Rechnung 2019 Einnahmen
	Investitionsrechnung	2'237'430.95	2'237'430.95	4'278'000.00		2'354'214.95	2'354'214.95
	Investitionsausgaben	2'237'430.95		4'278'000.00		2'354'214.95	
50	Sachanlagen	2'051'642.45		4'278'000.00		2'162'942.10	
5010	Strassen/Verkehrswege	235'602.00				324'935.05	
5010.01	Strassen / Verkehrswege	235'602.00				324'935.05	
5031	Tiefbauten Wasserversorgung	268'457.00		1'020'000.00		584'093.90	
5031.01	Tiefbauten Wasserversorgung	268'457.00		1'020'000.00		584'093.90	
5032	Tiefbauten Abwasserentsorgung	870'542.15		1'664'000.00		305'309.30	
5032.01	Tiefbauten Abwasserbeseitigung	870'542.15		1'664'000.00		305'309.30	
5040	Hochbauten	463'673.60		1'430'000.00		793'011.20	
5040.01	Hochbauten	463'673.60		1'430'000.00		793'011.20	
5060	Mobilien	102'367.70		164'000.00		96'956.35	
5060.01	Mobilien	102'367.70		164'000.00		96'956.35	
5090	Übrige Sachanlagen	111'000.00				58'636.30	
5090.01	Übrige Sachanlagen	111'000.00				58'636.30	
52	Immaterielle Anlagen	95'602.50				65'670.50	
5290	Übrige immaterielle Anlagen	95'602.50				65'670.50	
5290.01	Übrige immaterielle Anlagen	95'602.50				65'670.50	
59	Übertrag an Bilanz	90'186.00				125'602.35	
5900	Passivierte Einnahmen	90'186.00				125'602.35	
5900.01	Passivierte Einnahmen	90'186.00				125'602.35	
	Investitionseinnahmen		2'237'430.95				2'354'214.95
63	Investitionsbeiträge f.eigene Rechnung		84'784.00				120'329.40
6310	Investitionsbeiträge von Kantonen u.Konkordaten		84'784.00				15'200.00

Investitionsrechnung

		Rechnung 2020		Budget 2020		Rechnung 2019	
		Ausgaben	Einnahmen	Ausgaben	Einnahmen	Ausgaben	Einnahmen
6310.01	Investitionsbeiträge von Kantonen und Konkordaten		84'784.00				15'200.00
6360	Inv.beiträge von priv.Org.o.Erwerbszweck						105'129.40
6360.01	Investitionsbeiträge von privaten Organisationen ohne						105'129.40
64	Rückzahlung von Darlehen		5'402.00				5'272.95
6450	Rückz.v.Darlehen an priv.Unternehmungen		5'402.00				5'272.95
6450.01	Rückzahlung von Darlehen an private Unternehmungen		5'402.00				5'272.95
69	Übertrag an Bilanz		2'147'244.95				2'228'612.60
6900	Aktivierte Ausgaben		2'147'244.95				2'228'612.60
6900.01	Aktivierte Ausgaben		2'147'244.95				2'228'612.60
	Nettoinvestitionen	2'057'058.95				2'103'010.25	